

CEDIUL S.A.
NIT: 890113431-6
ESTADO DE SITUACION FINANCIERA AÑOS 2.020 Y 2.019
(CIFRAS EN MILES DE PESOS COLOMBIANOS)
VIGILADOS SUPERSALUD
FECHA DE PUBLICACIÓN: 30 DE ABRIL DE 2021

CODIGO	DESCRIPCION	REVEL. N°	2020	2019	VARIACION ABSOLUTA	VARIACION RELATIVA	
1	ACTIVO						
11	EFFECTIVOS Y EQUIVALENTES DE EFFECTIVOS						
1105	CAJA		1,000	1,000	-	0%	
1110	BANCOS		155,123	14,115	141,008	999%	
1120	CUENTAS DE AHORRO		260,976	2,419	258,557	10689%	
	TOTAL EFECTIVO Y EQUIVALENTE DE EFECTIVO	4	417,099	17,534	399,565	2279%	
13							
1302	CLIENTES NAC. FACT. RADICADA		5,856,412	6,119,072	-	262,660	-4%
1325	CUENTAS POR COBRAR A SOCIOS		8,333	8,333	-	0%	
1365	CUENTAS POR COBRAR A TRABAJADORES		10,571	2,754	7,817	284%	
1380	DEUDORES VARIOS		8,236	10,846	-	2,610	-24%
	TOTAL CUENTAS COMERCIALES Y OTRAS CUENTAS POR COBRAR	5	5,883,552	6,141,005	-	257,453	-4%
13	ACTIVOS POR IMPUESTOS CORRIENTES						
1355	ANTICIPOS DE IMPUESTOS Y CONTRAT.	6	261,922	466,605	-	204,683	-44%
	TOTAL ACTIVOS POR IMPUESTOS CORRIENTES		261,922	466,605	-	204,683	-44%
			6,145,474	6,607,610	-	462,136	-7%
14	INVENTARIOS						
1415	MEDICAMENTOS		799	583	216	37%	
1420	MATERIALES MEDICO QUIRURGICOS		54,293	33,763	20,530	61%	
1424	MATERIALES PARA IMAGENOLOGIA		50,317	46,854	3,463	7%	
1455	MATERIALES Y ACCESORIOS		-	-	-	0%	
	TOTAL INVENTARIOS	7	105,409	81,200	24,209	30%	
17	OTROS ACTIVOS NO FINANCIEROS						
1705	GASTOS PAGADOS POR ANTICIPADOS		88,089	10,108	77,981	771%	
	TOTAL OTROS ACTIVOS NO FINANCIEROS	8	88,089	10,108	77,981	771%	
	TOTAL ACTIVOS CORRIENTES		6,756,071	6,716,452	39,619	1%	
	ACTIVOS NO CORRIENTES						
12	INSTRUMENTOS FINANCIEROS INVERSIONES						
1205	ACCIONES		206,560	233,262	-	26,702	-11%
	TOTAL INSTRUMENTOS FINANCIEROS INVERSIONES	9	206,560	233,262	-	26,702	-11%
15	PROPIEDADES PLANTA Y EQUIPOS						
1504	TERRENOS		1,411,827	1,411,827	-	0%	
1516	CONSTRUCCIONES Y EDIFICACIONES		3,305,928	3,305,928	-	0%	
1520	MAQUINARIA Y EQUIPO		349,430	349,430	-	0%	
1524	EQUIPO DE OFICINA		266,758	266,758	-	0%	
1528	EQUIPO DE COMPUTO Y COMUNICACION		91,247	31,819	59,428	187%	
1532	MAQUINARIA Y EQUIPO MEDICO CIENTIF.		5,174,489	5,084,698	89,791	2%	
1592	DEPRECIACION ACUMULADA		-	-	-	0%	
	TOTAL PROPIED., PLANTA Y EQUIPO	10	7,284,934	7,881,787	-	596,853	-8%
	ACTIVO POR IMPUESTOS DIFERIDOS						
1710	IMPUESTOS DIFERIDOS	11	369,314	599,879	-	230,565	-38%
	TOTAL CARGOS DIFERIDOS		369,314	599,879	-	230,565	-38%
	TOTAL ACTIVOS NO CORRIENTES		7,860,808	8,714,928	-	854,120	-57%
	TOTAL ACTIVOS		14,616,879	15,431,380	-	814,501	-5%
2	PASIVOS						
21	OBLIGACIONES FINANCIERAS						
2105	BANCOS NACIONALES		-	-	-	0%	
2115	CORPORACION FINANCIERA		941,143	441,651	499,491	113%	
2120	CIA DE FINANCIAMIENTO COMERCIAL		287,192	539,982	-	252,790	-47%
	TOTAL OBLIGACIONES FINANCIERAS	12	1,228,334	981,633	246,701	25%	
22	CUENTAS POR PAGAR COMERCIALES Y OTRAS CUENTAS POR PAGAR						
2205	NACIONALES		386,110	654,316	-	268,206	-41%
2335	COSTOS Y GASTOS POR PAGAR		346,063	554,393	-	208,330	-38%
2360	DIVIDENDOS POR PAGAR		565,685	565,685	-	0%	
2365	RETENCIONES EN LA FUENTE		27,846	208,591	-	180,745	-87%
2370	RETENCIONES Y APORTES DE NOMINA		34,346	55,272	-	20,926	-38%
2368	RETENCION INDUSTRIA Y COMERCIO		-	-	-	0%	
2380	ACREEDORES VARIOS		489,482	464,528	24,954	5%	

CEDIUL S.A.
 NIT: 890113431-6
 ESTADO DE SITUACION FINANCIERA AÑOS 2.020 Y 2.019
 (CIFRAS EN MILES DE PESOS COLOMBIANOS)
 VIGILADOS SUPERSALUD
 FECHA DE PUBLICACIÓN: 30 DE ABRIL DE 2021

CODIGO	DESCRIPCION	REVEL. N°	2020	2019	VARIACION ABSOLUTA	VARIACION RELATIVA
	TOTAL CUENTAS POR PAGAR COMERCIALES Y OTRAS CUENTAS POR PAGAR	13	1,849,532	2,502,785	- 653,253	0%
24	PASIVOS POR IMPUESTOS CORRIENTES					
2404	DE RENTA Y COMPLEMENTARIOS			-	-	
2412	DE INDUSTRIA Y COMERCIO		4,438	1,239	3,199	258%
	TOTAL PASIVOS POR IMPUESTOS CORRIENTES	14	4,438	1,239	3,199	258%
25	BENEFICIOS A EMPLEADOS					
2510	CESANTIAS CONSOLIDADAS		102,605	139,246	- 36,641	-26%
2515	INTERESES SOBRE CESANTIAS		12,219	16,474	- 4,255	-26%
2520	PRIMAS DE SERVICIOS		-	-	-	
2525	VACACIONES CONSOLIDADAS		57,559	143,192	- 85,633	-60%
	TOTAL PASIVO POR BENEFICIOS A EMPLEADOS	15	172,383	298,912	- 126,529	-42%
28	OTROS PASIVOS					
2815	INGRESOS RECIBIDOS PARA TERCEROS		12,736	15,039	- 2,303	-15%
2830	EMBARGOS JUDICIALES		-	-	-	0%
	TOTAL OTROS PASIVOS	16	12,736	15,039	- 2,303	-15%
	TOTAL PASIVOS CORRIENTES		3,267,423	3,799,608	- 532,184	-14%
	PASIVOS NO CORRIENTES					
21	OBLIGACIONES FINANCIERAS					
2115	CORPORACION FINANCIERA		331,660	257,511	74,149	29%
2120	CIA DE FINANCIAMIENTO COMERCIAL		154,072	217,798	- 63,725	-29%
	TOTAL OBLIGACIONES FINANCIERAS	17	485,732	475,309	10,423	2%
27	PASIVO POR IMPUESTO DIFERIDO					
2705	IMPUESTO DIFERIDOS		2,362,680	2,663,402	- 300,722	-11%
	TOTAL PASIVO IMPUESTO DIFERIDO	18	2,362,680	2,663,402	- 300,722	-11%
	TOTAL PASIVOS NO CORRIENTES		2,848,412	3,138,711	- 290,299	-9%
	TOTAL PASIVOS		6,115,836	6,938,319	- 822,483	-12%
	PATRIMINIO					
31	CAPITAL SOCIAL					
3105	CAPITAL SUSCRITO Y PAGADO		406,500	406,500	-	0%
32	SUPERAVIT DE CAPITAL					
3205	PRIMA EN COLOCACION DE ACCIONES		259,116	259,116	-	0%
33	RESERVAS Y FONDOS					
3305	RESERVAS OBLIGATORIAS		198,350	198,350	-	0%
36	RESULTADOS DEL EJERCICIO					
3605	UTILIDAD O EXCEDENTE DEL EJERCICIO		7,983	501,724	- 493,741	-98%
37	RESULTADOS DE EJERCICIOS ANTERIORES					
3705	UTILIDADES O EXCEDENTES ACUMULADOS		2,757,606	2,255,882	501,724	22%
3710	ADOPCION NIIF		4,871,489	4,871,489	0	0%
	TOTAL PATRIMONIO	19	8,501,044	8,493,061	7,983	0%
	TOTAL PASIVO + PATRIMONIO		14,616,879	15,431,380	- 814,500	-5%

ILSY ROCIO DE LA TORRE DELGADO

ILSY ROCIO DE LA TORRE DELGADO
GERENTE GENERAL

Liceth Zambrano S.

LICETH ZAMBRANO SUAREZ
CONTADOR
T.P. 164858-T

HORGHED MARYA RAMOS
REVISOR FISCAL
T.P. 62941-T

CEDIUL S.A.
 NIT: 890.113.431-6
 ESTADO DE RESULTADO INTEGRAL 2.020 Y 2.019
 (EXPRESADO EN PESOS COLOMBIANOS)
 VIGILADOS SUPERSALUD
 FECHA DE PUBLICACIÓN: 30 DE ABRIL DE 2021

CUENTA	DESCRIPCION	REVEL. N°	2,020	2,019	VARIACION ABSOLUTA	VARIACION RELATIVA (%)
4	INGRESOS OPERACIONALES:					
412502	SERVICIOS DE IMAGENOLOGIA		8,138,349	10,034,016	- 1,895,667	-18.9%
413503	MATERIALES MEDICO QUIRURGICOS		85,154	122,566	- 37,412	-30.5%
	TOTAL INGRESOS OPERACIONALES		8,223,503	10,156,582	- 1,933,079	-19.0%
417525	DEVOLUCIONES Y ANULACIONES		677,871	544,615	133,256	24.5%
	TOTAL INGRESOS NETOS	20	7,545,632	9,611,967	- 2,066,335	-21.5%
6	COSTOS:					
6125	UNIDAD FUNCIONAL DE APOYO DIAGN.					
612501	MATERIALES Y SUMINISTROS A PACIENTES		426,818	668,736	- 241,918	-36.2%
612505	BENEFICIOS DE EMPLEADOS		1,159,832	1,686,115	- 526,283	-31.2%
612510	HONORARIOS MEDICOS		1,171,140	1,309,419	- 138,279	-10.6%
612520	ARRENDAMIENTOS		113,220	99,416	13,804	13.9%
612535	SERVICIOS		427,707	447,381	- 19,674	-4.4%
612545	MANTENIMIENTO		601,863	458,087	143,776	31.4%
612560	DEPRECIACIONES		712,966	687,077	25,889	3.8%
612570	DIVERSOS		23,016	26,786	- 3,770	-14.1%
	TOTAL COSTOS	21	4,636,562	5,383,017	- 746,455	-13.9%
	UTILIDAD BRUTA		2,909,070	4,228,950	- 1,319,880	-31.2%
51	OPERACIONALES DE ADMINISTRACION :					
510505	BENEFICIOS DE EMPLEADOS		883,798	1,107,428	- 223,630	-20.2%
510510	HONORARIOS		280,785	143,060	137,725	96.3%
510515	IMPUESTOS		56,446	45,791	10,655	23.3%
510520	ARRENDAMIENTOS		28,211	35,611	- 7,400	-20.8%
510530	SEGUROS		45,605	36,692	8,913	24.3%
510535	SERVICIOS		502,954	555,166	- 52,212	-9.4%
510540	GASTOS LEGALES		7,868	5,036	2,832	56.2%
510545	MANTENIMIENTO Y REPARACIONES		102,590	73,138	29,452	40.3%
510555	GASTOS DE VIAJES		4,053	13,525	- 9,472	-70.0%
510560	DEPRECIACION		33,106	29,421	3,685	12.5%
510565	AMORTIZACIONES		-	-	-	0.0%
510570	DIVERSOS		122,049	159,138	- 37,089	-23.3%
	TOTAL GASTOS DE ADMINISTRACION	22	2,067,465	2,204,006	- 136,541	-6.2%
52	OPERACIONALES DE VENTAS					
520505	BENEFICIOS DE EMPLEADOS		487,603	611,130	- 123,527	-20.2%
520515	IMPUESTOS		9,831	13,201	- 3,370	-25.5%
520530	SEGUROS		27,914	30,725	- 2,811	-9.1%
520535	SERVICIOS		38,492	54,699	- 16,207	-29.6%
520570	DIVERSOS		30,720	45,240	- 14,520	-32.1%
520575	DETERIORO CARTERA		2,488	1,474	1,014	100.0%
520576	DONACIONES		-	10,200	- 10,200	-100.0%
	TOTAL GASTOS DE VENTAS	23	597,048	766,669	- 169,621	-22.1%
	UTILIDAD OPERACIONAL		244,557	1,258,275	- 1,013,718	-80.6%
53	GASTOS NO OPERACIONALES					
5305	FINANCIEROS		284,358	373,230	- 88,872	-23.8%
5315	EXTRAORDINARIOS		196,573	208,118	- 11,545	-5.5%

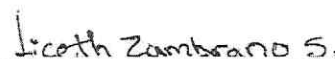
CEDIUL S.A.
 NIT: 890.113.431-6
 ESTADO DE RESULTADO INTEGRAL 2.020 Y 2.019
 (EXPRESADO EN PESOS COLOMBIANOS)
 VIGILADOS SUPERSALUD
 FECHA DE PUBLICACIÓN: 30 DE ABRIL DE 2021

CUENTA	DESCRIPCION	REVEL. N°	2,020	2,019	VARIACION ABSOLUTA	VARIACION RELATIVA (%)
4	INGRESOS OPERACIONALES:					
	TOTAL GASTOS NO OPERACIONALES	24	480,931	581,348	- 100,417	-17.3%
42	INGRESOS NO OPERACIONALES					
4210	INTERESES		1,247	54	1,193	2209.3%
4250	REINTEGRO DE COSTOS Y GASTOS		41,418	26,352	15,066	57.2%
4295	DIVERSOS		216,420	62,912	153,508	244.0%
	TOTAL INGRESOS NO OPERACIONALES	25	259,085	89,318	169,767	190.1%
	UTILIDAD ANTES DE IMPUESTO		22,711	766,245	- 743,534	-97.0%
5405	IMPUESTO DE RENTA Y COMPLEMENTARIOS		84,885	264,521	- 179,636	-67.9%
4705	IMPUESTO DIFERIDO		70,157	-	-	0.0%
3605	UTILIDAD NETA		7,983	501,724	- 563,898	-112.4%

GANANCIAS ACUMULADAS AL COMIENZO DEL AÑO	7,629,093	7,127,371
COMO SE EXPRESO ANTERIORMENTE	7,911,867	7,410,144
EFFECTO DE LA CORRECCION DE UN ERROR DEL PERIODO ANTERIOR	- 282,774	- 282,774
GANANCIA ACUMULADA A FINAL DEL AÑO	7,637,076	7,629,093
	2,019	2,018
UTILIDADES O EXCEDENTES	2,255,882	1,628,110
ADOPCION NIFF	5,154,263	5,154,263
UTILIDAD O EXCEDENTE	501,722	627,772
GANANCIA ACUMULADA A FINAL DEL AÑO	7,911,867	7,410,144
EFFECTO DE LA CORRECCION DE UN ERROR DEL PERIODO ANTERIOR	-	282,774
GANANCIA ACUMULADA A FINAL DEL AÑO		7,127,371



ILSY ROCIO DE LA TORRE DELGADO
 GERENTE GENERAL



LICETH ZAMBRANO SUAREZ
 CONTADOR
 T.P. 164858-T


 MONORIO AMAYARAMOS
 REVISOR FISCAL
 T.P. 61941-T


CEDIULSA
 NIT: 890.113.431-6
 ESTADOS DE FLUJOS DE EFECTIVOS COMPARATIVOS
 A 31 DE DICIEMBRE DEL 2020 Y 2019
 (EXPRESADO EN MILES DE PESOS COLOMBIANOS)
 VIGILADOS SUPERSALUD
 FECHA DE PUBLICACIÓN: 30 DE ABRIL DE 2021


	2020	2019
Actividades de operación		
(+/-) Ganancia (pérdida)	7,983	501,722
Ajustes para conciliar la ganancia (pérdida)		
(+/-) Ajustes por gastos por impuestos a las ganancias	70,157	113,910
(+) Ajustes por gastos de depreciación y amortización	746,072	716,498
(+/-) Ajustes por deterioro de valor (reversiones de pérdidas por deterioro de valor) reconocidas en el resultado del periodo	2,488	1,474
(+/-) Otros ajustes para conciliar la ganancia (pérdida)	-	-
Total ajustes para conciliar la ganancia (pérdida)	678,403	831,882
Flujos de efectivo procedentes de (utilizados en) actividades de operación		
(+/-) Ajustes por disminuciones (incrementos) en los inventarios	24,209	10,793
(+/-) Ajustes por la disminución (incremento) de cuentas por cobrar de origen comercial	260,172	1,123,610
(+/-) Ajustes por disminuciones (incrementos) en otras cuentas por cobrar derivadas de las actividades de operación	121,497	83,133
(+/-) Ajustes por el incremento (disminución) de cuentas por pagar de origen comercial	476,536	638,591
(+/-) Ajustes por incrementos (disminuciones) en otras cuentas por pagar derivadas de las actividades de operación	302,351	10,121
(+/-) Otras entradas (salidas) de efectivo	-	-
Flujos de efectivo netos procedentes de (utilizados en) actividades de operación	421,427	422,801
Flujos de efectivo procedentes de (utilizados en) actividades de inversión		
(+) Otros cobros por la venta de patrimonio o instrumentos de deuda de otras entidades	26,702	-
(-) Otros pagos para adquirir patrimonio o instrumentos de deuda de otras entidades	-	-
(+) Importes procedentes de la venta de propiedades, planta y equipo	-	-
(-) Compras de propiedades, planta y equipo	149,219	1,165,927

NIT: 890.113.431-6
 ESTADOS DE FLUJOS DE EFECTIVOS COMPARATIVOS
 A 31 DE DICIEMBRE DEL 2020 Y 2019
 (EXPRESADO EN MILES DE PESOS COLOMBIANOS)
 VIGILADOS SUPERSALUD
 FECHA DE PUBLICACIÓN: 30 DE ABRIL DE 2021

		2020	2019
	Flujos de efectivo netos procedentes de (utilizados en) actividades de inversión	- 122,517	- 1,165,927
	Flujos de efectivo procedentes de (utilizados en) actividades de financiación		
	(+) Importes procedentes de aumento de capital y/o re colocación de acciones	-	259,116
	(-) Disminución de capital social y/o readquisición de acciones	-	9,800
	(-) Pagos de pasivos por obligaciones financieras	-	921,504
	(-) Dividendos pagados	-	-
	(-) Intereses pagados		
	(+/-) Otras entradas (salidas) de efectivo	257,122	
	Flujos de efectivo netos procedentes de (utilizados en) actividades de financiación	257,122	652,588
	Incremento (disminución) neto de efectivo y equivalentes al	399,564	62,110
	Efectivo y equivalentes al efectivo al principio del periodo	17,535	79,644
	Efectivo y equivalentes al efectivo al final del periodo	417,099	17,534


 ILSY ROCIO DE LA TORRE DELGADO
 GERENTE GENERAL


 LICETH ZAMBRANO SUAREZ
 CONTADOR
 T.P. 164858-T


 HONORIO AMAYA RAMOS
 REVISOR FISCAL
 T.P.: 61941-T

CEDIUL S.A.
NIT:890.113.431-6
ESTADO DE CAMBIOS EN EL PATRIMONIO
A DICIEMBRE DEL 2020
 (EXPRESADO EN MILES DE PESOS COLOMBIANOS)
 VIGILADOS SUPERSALUD
 FECHA DE PUBLICACIÓN: 30 DE ABRIL DE 2021

	CAPITAL SUSCRITO Y PAGADO	SUPERAVIT DE CAPITAL	RESERVAS	ACUMULADAS ADOPCIÓN NIIF	UTILIDAD O EXCEDENTE EJERCICIO	UTILIDADES ACUMULADAS	TOTAL
Saldo al 01 de Enero de 2019	396,700	-	198,350	4,871,489	627,772	1,628,110	7,722,421
Aportes de los accionistas	9,800						9,800
Prima en Colocación de Acciones		259,116					259,116
Reclasificación de Utilidades					- 627,772	627,772	-
Utilidades del año 2019					501,722		501,722
Dividendos decretados						-	-
Saldo al 31 de diciembre de 2019	406,500	259,116	198,350	4,871,489	501,722	2,255,882	8,493,059
Aportes de los accionistas	-						-
Reclasificación de Utilidades					- 501,722	501,722	-
Prima en Colocación de Acciones		-					-
Utilidades del periodo 2020					7,983		7,983
Dividendos decretados						-	-
Saldo al 30 de DICIEMBRE de 2020	406,500	259,116	198,350	4,871,489	7,983	2,757,604	8,501,042

ILSY ROCIO DE LA TORRE DELGADO

ILSY ROCIO DE LA TORRE DELGADO
GERENTE GENERAL

Liceth Zambrano S.

LICETH ZAMBRANO SUAREZ
CONTADOR
T.P. 164858-T

Hondrio Amaya Ramos

HONDRIO AMAYA RAMOS
REVISOR FISCAL
T.P. 61941-T

CEDIUL S.A
NIT 890.113.431-6
NOTAS DE REVELACION A LOS ESTADOS FINANCIEROS INDIVIDUALES
AL 31 DE DICIEMBRE DE LOS AÑOS 2020 - 2019
(CIFRAS EXPRESADAS MILES DE PESOS COLOMBIANOS)
VIGILADOS SUPERSALUD
FECHA DE PUBLICACIÓN: 30 DE ABRIL DE 2021

NOTA N° 1

INFORMACION GENERAL

CEDIUL S.A. fue constituida el 4 de enero de 1.984 otorgada en la Notaría Cuarta de Barranquilla, inscrita en cámara de comercio el 16 de enero del mismo año bajo el número 18.258 del libro respectivo. Pero la sociedad se transformo en CEDIUL S.A, según, según escritura N° 3634 del 19 de diciembre de 2003.

El objeto social de CEDIUL S.A. es el estudio y la práctica médica científica para la prestación de los servicios de ultrasonido, radiología, tomografía computarizada, resonancia magnética nuclear, y en general la práctica médica científica del diagnóstico por cualquier medio que la ciencia y la tecnología coloquen al alcance y disposición de la medicina, a todas las empresas adscritas al Sistema de Seguridad Social en Salud, así como también a cualquier empresa o entidad privada o pública que solicite la prestación de dicho servicio.

SERVICIOS OFRECIDOS:

En cumplimiento de su objeto social, CEDIUL S.A. ofrece los siguientes servicios clasificados como de Apoyo Diagnóstico y Complementación Terapéutica, así:

EN ULTRASONIDO:

Ecografías 2D-3D-4D
Endosonografía Ano Rectal
Biopsias y Procedimientos Invasivos por Imágenes

RADIOLOGÍA E IMÁGENES DIAGNÓSTICAS:

Radiología Digital
Mamografía Digital
Tomografía Helicoidal Multicorte
Resonancia Magnética 1.5 Tesla
Densitometría Osea
Intervencionismo Radiológico

ECOCARDIOGRAFÍAS:

Ecocardiograma Doppler Color
Ecocardiograma Transesofágico
Ecocardiograma Fetal
Ecocardiograma de Stress

DIAGNÓSTICO CARDIOVASCULAR:

Electrocardiograma
Prueba de Esfuerzo
Monitoreo Holter 24 horas

La entidad tiene una duración según consta en cámara de comercio, hasta 19 de diciembre del 2053.

NOTA N°2

BASES DE PREPARACION DE LOS ESTADOS FINANCIEROS

a) Marco Técnico Normativo

Con corte a la fecha de presentación de los estados financieros, la Entidad se encuentra obligada a presentar sólo estados financieros individuales, los cuales fueron preparados de conformidad con lo dispuesto por el nuevo marco normativo en materia contable y financiera: Normas de Contabilidad Y de Información Financiera aceptadas en Colombia, en adelante NCIF, definido mediante la Ley 1314 del 2009, reglamentadas por el Decreto Único Reglamentario 2420 del 2015.

Las NCIF (Normas Colombianas de Información Financiera) aplicadas en estos estados financieros se basan en la Norma Internacional de Información Financiera para Pymes, en adelante NIIF para Pymes, emitida por el Consejo de Normas Internacionales de Contabilidad(International Accounting Standards Board – IASB, por sus siglas en inglés) en el año 2009; las normas de base corresponden a las oficialmente traducidas al español y emitidas al 1 de enero del 2009. Para efectos legales en Colombia, los estados financieros principales son los estados financieros individuales.

CEDIJUL S.A
NIT 890.113.431-6
NOTAS DE REVELACION A LOS ESTADOS FINANCIEROS INDIVIDUALES
AL 31 DE DICIEMBRE DE LOS AÑOS 2020 - 2019
(CIFRAS EXPRESADAS MILES DE PESOS COLOMBIANOS)

b. Bases de medición:

Los estados financieros han sido preparados sobre las bases del costo histórico, costo amortizado, y valor razonable. La información es materia y por ello es relevante y si su omisión o su presentación errónea pueden influir en las decisiones económicas que los usuarios tomen a partir de los estados financieros.

d. Uniformidad:

La Compañía mantendrá la presentación y clasificación de las partidas en los estados financieros de un ejercicio a otro, excepto: 1) por un cambio significativo en la naturaleza de las actividades de la entidad o en una revisión de sus estados financieros se decida una adecuada presentación o clasificación, de acuerdo a los criterios señalados en la NIC 8.
2) Cuando una NIIF requiera un cambio en la presentación.

e) Modelo de Negocio:

La Entidad tiene un modelo de negocio que le permite, respecto de sus instrumentos financieros activos y pasivos, tomar decisiones por su capacidad financiera y económica. Esa toma de decisiones de la administración está basada en la intención de mantener sus instrumentos financieros en el tiempo lo que representa mediros a costo amortizado, en ausencia de decisiones distintas como la de exponer sus instrumentos al mercado, generación de utilidades de corto plazo y de posición especulativas a excepción de la porción de inversiones negociables definida.
No obstante lo anterior posee instrumentos que por su característica de flujos de efectivo en cuanto a inversiones tienen que ser medidos a valor razonable, aun cuando la intención, por parte de la administración, sea mantenerlas en el tiempo.

f. Base de contabilidad de causación:

La Empresa prepara sus estados financieros, usando la base de contabilidad de causación.

NOTA 3

POLÍTICAS CONTABLES SIGNIFICATIVAS

Las principales políticas contables detalladas a continuación fueron aplicadas en la preparación de los estados financieros individuales bajo las NCF, a menos que se indique lo contrario.

Efectivo y equivalente de efectivo

El efectivo y los equivalentes de efectivo incluyen el disponible, los depósitos en bancos y otras inversiones de corto plazo en mercados activos con vencimientos de tres meses o menos. Los equivalentes de efectivo se reconocen cuando se tienen inversiones cuyo vencimiento sea inferior a tres (3) meses desde la fecha de adquisición, de gran liquidez y de un riesgo poco significativo de cambio en su valor, se valoran con el método del costo amortizado, que se aproxima a su valor razonable por su corto tiempo de maduración y su bajo riesgo.

Activos financieros

En su reconocimiento inicial los activos financieros se miden al valor razonable; adicionando los costos de transacción para los activos financieros clasificados en la categoría de costo amortizado, cuando estos son materiales. Después del reconocimiento inicial, los activos financieros se reconocen de acuerdo a su clasificación inicial al valor razonable o al costo amortizado. Los activos financieros se clasifican al costo amortizado o al valor razonable, dependiendo del modelo de negocio establecido para gestionar los activos financieros y también de las características de los flujos de efectivo contractuales que corresponderán a este tipo de activos.
La Administración clasifica el activo financiero al costo amortizado con base en el modelo de negocio definido para la transacción.

Cuentas por cobrar

Las cuentas por cobrar son activos financieros no derivados con pagos fijos o determinables que no cotizan en un mercado activo y se clasifican al costo amortizado ya que se mantienen dentro de un modelo de negocio cuyo objetivo es obtener los flujos de caja contractuales; y las condiciones contractuales de las mismas dan lugar, en fechas específicas, a flujos de efectivo que son únicamente pagos de capital e intereses sobre el valor del capital pendiente.

Periódicamente y siempre al cierre del año, la Entidad evalúa técnicamente la recuperabilidad de sus cuentas por cobrar.

Inventarios: Las existencias se registran al costo o a su valor neto de realización, el que resulte menor. El costo se determina usando el método de promedio ponderado.

Propiedades, planta y equipo

La depreciación de un activo comenzará cuando esté disponible para su uso, esto es, cuando se encuentre en la ubicación y en las condiciones necesarias para ser capaz de operar de la forma prevista por la organización.
El importe depreciable de un activo se distribuirá de forma sistemática a lo largo de su vida útil, definida acorde con la expectativa de uso del activo de la empresa.

CEDIJUL S.A
NIT 890.113.431-6
NOTAS DE REVELACION A LOS ESTADOS FINANCIEROS INDIVIDUALES
AL 31 DE DICIEMBRE DE LOS AÑOS 2020 - 2019
(CIFRAS EXPRESADAS MILES DE PESOS COLOMBIANOS)

La empresa definió las siguientes vidas útiles según grupo de propiedad, planta y equipo:

Concepto	Vida útil
Edificios	20 años
Maquinaria y equipo	10 años
Equipo de oficina	10 años
Equipo de cómputo y comunicación	10 años
Equipo médico científico	10 años

Activos intangibles:

Los activos intangibles adquiridos en forma separada se miden inicialmente a su costo. Después del reconocimiento inicial, se contabilizan al costo menos cualquier amortización acumulada y cualquier pérdida acumulada por deterioro del valor, de existir.

Licencias: Las licencias tienen una vida útil definida y se registran al costo menos su amortización acumulada.

La amortización se calcula usando el método de línea recta para asignar el costo a resultados en el término de su vida útil estimada.

Activos no financieros

Para mantener los activos no financieros contabilizados por un valor que no sea superior a su valor recuperable, es decir, que su valor en libros no exceda el valor por el que se puede recuperar a través de su utilización continua o de su venta, se evalúa en cada fecha de cierre de los estados financieros individuales o en cualquier momento que se presenten indicios, si existe evidencia de deterioro. Si existen indicios se estima el valor recuperable del activo, el cual se mide al mayor entre el valor razonable del activo menos el costo de venderlo y el valor en uso; si el valor en libros excede el valor recuperable, se reconoce una pérdida por deterioro.

La pérdida por deterioro del valor se reconoce inmediatamente en el estado de resultados.

Si se presenta un cambio en las estimaciones usadas para determinar el valor recuperable del activo desde que se reconoció la última pérdida por deterioro, se revierte en el estado de resultado a la pérdida por deterioro que se había reconocido; el valor en libros del activo es aumentado a su valor recuperable, sin exceder el valor en libros que habría sido determinado, neto de depreciación, si no se hubiese reconocido una pérdida por deterioro del activo en años anteriores.

Activos y Pasivos por impuesto diferido.

El gasto por impuesto está compuesto por impuestos corrientes e impuestos diferidos. Los impuestos corrientes y los impuestos diferidos son reconocidos en resultados en tanto que estén relacionados con una combinación de negocios, o partidas reconocidos directamente en el patrimonio o en otro resultado integral.

El impuesto corriente es el impuesto esperado por pagar o por cobrar por la renta imponible del ejercicio, usando tasas impositivas aprobadas o a punto de ser aprobadas a la fecha del balance, y cualquier ajuste al impuesto por pagar en relación con años anteriores. El impuesto corriente por cobrar también incluye cualquier pasivo por impuesto originado de la declaración de dividendos.

Los impuestos diferidos son reconocidos por las diferencias temporarias existentes entre el valor en libros de los activos y pasivos para propósitos de información financiera y los montos usados para propósitos tributarios.

Beneficios a los empleados

Está política contable debe ser aplicada al reconocer los beneficios otorgados a los empleados, los cuales los compone todos aquellos conceptos que estén relacionados con los pagos que la entidad realiza a sus empleados consecuencia de la prestación de servicios relacionados con un contrato de trabajo que la entidad entrega al empleado después que este cumple con las labores contratadas, se realizan los pagos de conceptos amparados en la ley Colombiana.

Estos beneficios se causan de manera mensual dependiendo de su naturaleza tienen tiempos de pagos diferentes.

Conceptos de nómina son:

- Salarios
- Auxilios de transporte
- Pensión
- Salud
- Cesantías
- Intereses de cesantías
- Primas
- Vacaciones

Ingresos de actividades ordinarias

La empresa reconoce un importe como un ingreso, cuando se cumplen las siguientes condiciones:

- a. Que sea probable que los beneficios económicos futuros fluyan a la empresa.
- b. Que los ingresos ordinarios se pueden medir con fiabilidad.

CEDUL S.A
 NIT 890.113.431-6
NOTAS DE REVELACION A LOS ESTADOS FINANCIEROS INDIVIDUALES
AL 31 DE DICIEMBRE DE LOS AÑOS 2020 - 2019
(CIFRAS EXPRESADAS MILES DE PESOS COLOMBIANOS)

Políticas contables, cambios en las estimaciones contables y errores

Selección y aplicación de las políticas contables

La empresa seleccionará y aplicará sus políticas contables de manera uniforme para transacciones, otros eventos y condiciones que sean similares, a menos que una NIIF requiera o permita establecer categorías de partidas para las cuales podría ser apropiado aplicar diferentes políticas. Si una NIIF requiere o permite establecer esas categorías, se seleccionará una política contable adecuada, y se aplicará de manera uniforme a cada categoría.

En ausencia de una NIIF que sea aplicable específicamente a una transacción o a otros hechos o condiciones, la gerencia deberá usar su juicio en el desarrollo y aplicación de una política contable, a fin de suministrar información que sea relevante y fiable. La gerencia se referirá y considerará la aplicabilidad de las siguientes fuentes en orden descendente:

- a) Los requisitos y guías establecidos en las NIIF que traten temas similares y relacionados.
- b) Las definiciones, criterios de reconocimiento y conceptos de medición establecidos para los activos, pasivos, ingresos y gastos en el Marco Conceptual.

- a) Se requiere por una NIIF: o
- b) Lleva a que los estados financieros suministren información fiable y más relevante sobre los efectos de las transacciones, otros eventos o condiciones que afecten a la situación financiera, el rendimiento financiero o los flujos de efectivo de la empresa.

La empresa contabilizará un cambio en una política contable derivado de la aplicación inicial de una NIIF, de acuerdo con las disposiciones transitorias específicas de tales NIIF, si las hubiera. Cuando la empresa cambie una política contable, ya sea por la aplicación inicial de una NIIF que no incluya una disposición transitoria específicamente aplicable a tal cambio, o porque haya decidido cambiarla de forma voluntaria, aplicará dicho cambio retroactivamente. Un cambio en una política contable será aplicado retroactivamente, salvo que sea impracticable determinar los efectos del cambio en cada período específico o el efecto acumulado.

Cambio en una estimación contable

Los cambios en las estimaciones contables son el resultado de nueva información o nuevos acontecimientos y, en consecuencia, no son correcciones de errores. El efecto de un cambio en una estimación contable será reconocido prospectivamente incluyéndolo en el resultado del:

- a) Período en que tiene lugar el cambio, si este afecta solo a ese período; o
- b) Período del cambio y períodos futuros, si el cambio afectase a todos ellos.

Errores de períodos anteriores

Salvo que sea imposible determinar los efectos en cada período específico o el efecto acumulado del error, la empresa corregirá los errores materiales de períodos anteriores retroactivamente en los primeros estados financieros formulados después de haberlos descubierto:

- a) Reexpresando la información comparativa para el período o períodos anteriores en los que se originó el error; o
- b) Si el error ocurrió con anterioridad al período más antiguo para el que se presenta información, reexpresando los saldos iniciales de activos, pasivos y patrimonio para dicho período.

Las omisiones o inexactitudes de partidas son materiales si pueden, individualmente o en su conjunto, influir en las decisiones económicas tomadas por los usuarios sobre la base de los estados financieros. La materialidad (o importancia relativa) depende de la magnitud y la naturaleza de la omisión o inexactitud, enjuiciada en función de las circunstancias particulares en que se hayan producido. La magnitud o la naturaleza de la partida, o una combinación de ambas, podría ser el factor determinante.

NOTA N°4

CODIGOS

- 1105
- 1110
- 1120

EFFECTIVOS Y EQUIVALENTES DE EFFECTIVOS

- CAJA
- BANCOS
- CUENTAS DE AHORRO
- TOTAL EFFECTIVO Y EQUIVALENTE DE EFFECTIVO

	31/12/2020	31/12/2019
CUENTAS CORRIENTES		
BANCO DE OCCIDENTE	20,482	9,365,227
RED MULTIBANCA COLPATRIA S.A.	40	40,452
BANCOLOMBIA	7,102	1,563,165
BANCO CORPBANCA	126,541	2,591,083
BANCO SUPERIOR	762	30,069
BANCO AV VILLAS	196	196,153
DAVIENDA	0	328,487
TOTAL BANCOS CTAS CORRIENTES	155,123	14,114,635

	31/12/2020	31/12/2019
	1,000	1,000
	155,123	14,115
	260,976	2,419
	417,099	17,534

CEDIUL S.A.
NIT 890.113.431-6
NOTAS DE REVELACION A LOS ESTADOS FINANCIEROS INDIVIDUALES
AL 31 DE DICIEMBRE DE LOS AÑOS 2020 - 2019
(CIFRAS EXPRESADAS MILES DE PESOS COLOMBIANOS)

Cuentas de Ahorros	2020	2019
BANCO CORPBANCA	96,178	1,004,326
DAVIVIENDA	2,787	477,354
BANCOLOMBA-SENA	3	3,348
COLMENA	81	34,389
LAS VILLAS	115	115,259
CREDITIFONDOS	161,812	784,713
TOTAL BANCOS CTAS DE AHORRO	250,976	2,419,389

Las cifras en las cuentas de bancos y cuentas de ahorro, representan el saldo según libros a 31 de diciembre de 2020, las cuales se encuentran debidamente conciliadas.

NOTA N°5	CODIGOS	Cuentas Comerciales y otras cuentas por cobrar	31/12/2020	31/12/2019
	1302	CLIENTES	5,856,412	6,119,072
	1325	CUENTAS POR COBRAR A SOCIOS	8,333	8,333
	1365	CUENTAS POR COBRAR A TRABAJADORES	10,571	2,754
	1380	DEUDORES VARIOS	8,236	10,846
		TOTAL DEUDORES	5,883,552	6,141,005

La cuenta de clientes muestra el saldo de Cartera de Clientes adscritos al sistema de seguridad social en salud, como resultado de las ventas a créditos en desarrollo del objeto social.

Las cuentas por cobrar a socios, corresponde a prestamos para cruzar con distribución de dividendos.

El saldo en Cuentas por Cobrar a Trabajadores, corresponden a los préstamos efectuados por la empresa a favor de los empleados con el objetivo de cubrir una calamidad doméstica, los cuales son autorizados previamente para descontar por nóminas.

La cuenta Deudores varios está conformado por erogaciones entregadas a terceros.

A continuación se detallan las cuentas con saldos relevantes:
LOS CLIENTES CON MAYOR SALDOS DE CARTERA SON:

	31/12/2020	31/12/2019
COOMEVA EPS	1,287,811,939	1,526,788,789
EPS- S AMBUQ.E.S.S	721,850,513	1,022,296,002
CLINICA LA ASUNCION	635,786,710	615,125,110
SALUD COOP O.C	615,125,110	586,364,175
MEDIMAS EPS S.A.	417,098,479	436,509,508
UNIDAD DE SALUD DEL ATLANTICO	320,264,940	327,381,753
ORG. CLINICA GRAL. DEL NORTE	240,014,510	196,092,798
SALUD VIDA EPS S.A.	172,080,593	172,080,593
REGELTEC INC	157,465,478	171,511,407
CAFSALUD E.P.S.	146,224,566	157,465,478
ORG. CLINICA GRAL. DEL NORTE	111,221,643	93,467,804
CONSALUD	4,819,088,069	5,298,964,345
OTROS CLIENTES	-	-
TOTAL DEUDORES CLIENTES	5,856,412	6,119,072

CEDIUL S.A
 NIT 890.113.431-6
NOTAS DE REVELACION A LOS ESTADOS FINANCIEROS INDIVIDUALES
AL 31 DE DICIEMBRE DE LOS AÑOS 2020 - 2019
 (CIFRAS EXPRESADAS MILES DE PESOS COLOMBIANOS)

NOTA N° 6	31/12/2020	31/12/2019
ACTIVOS POR IMPUESTOS CORRIENTES		
ANTICIPO DE IMPUESTO Y CONTRIBUCIONES	261,922	466,605
TOTAL ACTIVOS POR IMPUESTOS CORRIENTES	261,922	466,605

El detalle de esta cuenta es el siguiente:

Anticipo de impuestos año gravable 2020	31/12/2020	31/12/2019
	261,922	172,314,246
		-212,003,641
		40,156,000
Total Anticipo de Impuestos	261,922	466,605

Saldo a favor impuesto de Renta año gravable
 Saldo a favor impuesto de Renta año gravable
 Industria y Comercio (Vigencia 2012 y anterior)
Total Anticipo de Impuestos

NOTA N° 7	31/12/2020	31/12/2019
INVENTARIOS		
MEDICAMENTOS	799	583
MATERIALES MEDICO QUIRURGICO	54,293	33,763
MATERIALES PARA IMAGENOLOGIA	50,317	46,854
MATERIALES Y ACCESORIOS	0	0
TOTAL INVENTARIOS	105,409	81,200

El saldo corresponde al inventario de medicamentos, material médico-quirúrgico, los cuales son utilizados en la realización de estudios y procedimientos.

NOTA N° 8	31/12/2020	31/12/2019
OTROS ACTIVOS NO FINANCIEROS		
GASTOS PAGADOS POR ANTICIPADOS	88,089	10,108
TOTAL OTROS ACTIVOS NO FINANCIEROS	88,089	10,108

La cuenta gastos pagados por anticipado corresponde a los anticipos entregados a terceros para la prestación de un servicios. Dentro de esta cuenta sobresale el anticipo de un 50% del valor total, a Gases industriales de Colombia por valor de \$60,601,594, lo cual corresponde a la compra del helio para el funcionamiento del equipo resonador.

NOTA N° 9	31/12/2020	31/12/2019
INSTRUMENTOS FINANCIEROS INVERSIONES		
ACCIONES	206,560	233,262
TOTAL INSTRUMENTOS FINANCIEROS INVERSIONES	206,560	233,262

Las acciones, corresponden a la inversión en la empresa CEDIFETAL \$ 131.560.000 Y la Capitalización en COOMEVA EPS por valor de \$ 75.0000.000,00. Se le da de baja a la inversión de CELL - LAB SAS POR \$26.702.011, la cual fue liquidada.

NOTA N° 10	31/12/2020	31/12/2019
PROPIEDAD PLANTA Y EQUIPO		
TERRENOS	1,411,827	1,411,827
CONSTRUCCIONES Y EDIFICACIONES	3,305,928	3,305,928
MAQUINARIA Y EQUIPOS	349,430	349,430
EQUIPO DE OFICINA	266,758	266,758
EQUIPO DE COMPUTO Y COMUNICACION	91,247	31,819
MAQUINARIA Y EQUIPO MEDICO CIENTIFICOS	5,174,489	5,084,698
DEPRECIACION ACUMULADA	-3,314,745	-2,568,673
TOTAL PROPIEDAD PLANTA Y EQUIPO	7,284,934	7,881,787

CEDUL S.A
MIT 890.113.431-6
NOTAS DE REVELACION A LOS ESTADOS FINANCIEROS INDIVIDUALES
AL 31 DE DICIEMBRE DE LOS AÑOS 2020 - 2019
(CIFRAS EXPRESADAS MILES DE PESOS COLOMBIANOS)

Los bienes inmuebles se encuentran detallados así:

REFERENCIA CATASTRAL	MATRICULA INMOBILIARIA	ESCRITURA N°	UBICACION	TERRENO	CONSTRUCCION
0800101010501006000	040 - 9772	349 DE 1998 - NOTARIA 6°	CALLE 71 N° 41-58 Y CALLE 71 N° 41-54	\$ 284,195,000	\$ 467,288,000
08001010105010180905	040 - 244459	408 DE 1999 - NOTARIA 6°	CALLE 71 N° 41 - 46 (CONS. N° 101)	\$ 68,368,000	\$ 707,375,647
080010101050100005905	040 - 244445	408 DE 1999 - NOTARIA 6°	CALLE 71 N° 41 - 46 (GARAJE N° 01)	\$ 18,000,000	\$ -
08001010105010172905	040 - 244451	408 DE 1999 - NOTARIA 6°	CALLE 71 N° 41 - 46 (GARAJE N° 07)	\$ 18,000,000	\$ -
08001010105010002000	040 - 432556	8188 DE 2007 - NOTARIA 5°	ENGLLOBE LOTES: CRA 41 N° 70B 40/42 Y CALLE 70B N° 41-43	\$ 1,023,263,600	\$ 2,131,264,000
TOTAL				\$ 1,411,826,600	\$ 3,305,927,647

Los Equipos de Oficina, Equipos de Comunicación y computadores y Equipos Médico- Científicos, se encuentran ubicados en las diferentes instalaciones de la empresa, destinados al uso de los empleados y para el cumplimiento de objeto social de la empresa.

PROPIEDAD, PLANTA Y EQUIPO	COSTO 2020	DEPRECIACION 2020	COSTO 2019	DEPRECIACION 2019
Terreno	1,411,826,600		1,411,826,600	
Edificaciones	3,305,927,647	165,296,388	3,305,927,647	165,296,388
Muebles y equipos de oficina	266,757,801	26,675,784	266,757,801	25,239,232
Equipos de cómputo y comunicación	91,246,874	6,430,192	31,819,225	3,181,920
Maquinaria y equipo	349,430,104	34,943,016	349,430,104	34,943,016
EQUIPO DE MEDICO CIENTIFICA	5,174,488,599	512,726,241	5,084,697,667	486,837,352
Total Propiedad Planta y Equipo	10,599,677,625	746,071,621	10,450,459,044	716,497,908

El movimiento de la propiedad planta se detalla a continuación:

COSTO	Edificaciones	Muebles y Equipos de Oficina	Equipo de Cómputo y Comunicación	Maquinaria y Equipo	EQUIPO MEDICO CIENTIFICO
1 de Enero de 2019	3,305,927,647	260,209,581	31,819,225	349,430,104	3,886,065,785
Adiciones	0	6,548,219	0	0	1,198,631,882
Venta	0	0	0	0	0
31 de Diciembre de 2019	3,305,927,647	266,757,800	31,819,225	349,430,104	5,084,697,667
Adiciones	0	0	59,427,649	0	89,790,932
Venta	0	0	0	0	0
31 de Diciembre de 2020	3,305,927,647	266,757,800	91,246,874	349,430,104	5,174,488,599

CEDUL S.A
 NIT 890.113.431-6
 NOTAS DE REVELACION A LOS ESTADOS FINANCIEROS INDIVIDUALES
 AL 31 DE DICIEMBRE DE LOS AÑOS 2020 - 2019
 (CIFRAS EXPRESADAS MILES DE PESOS COLOMBIANOS)

El movimiento de la depreciación acumulada se detalla a continuación:

DEPRECIACIONES	EDIFICACIONES	Muebles y Equipos de Oficina	Equipo de Computación y Comunicación	Maquinaria y Equipo	EQUIPO MEDICO CIENTIFICO
1 de Enero de 2019	495,889,147	77,187,571	9,196,642	104,699,031	1,165,193,140
Gasto de depreciación	165,296,388	26,239,232	3,181,920	34,943,016	486,837,352
VENA DE ACTIVO FIJOS					
31 de Diciembre de 2019	661,185,535	103,436,803	12,378,562	139,642,047	1,652,030,492
Gasto de depreciación	165,296,388	26,675,784	6,430,192	34,943,016	512,726,241
Venta de Activo Fijo					
31 de Diciembre de 2020	826,481,923	130,112,587	18,808,754	174,585,063	2,164,756,733

NOTA 11

CODIGO
1710
ACTIVO POR IMPUESTO DIFERIDO
IMPUESTO DIFERIDO
TOTAL PASIVO POR IMPUESTO DIFERIDO

31/12/2020	31/12/2019
369,314	599,879
369,314	599,879

El saldo de impuesto diferido corresponde al reconocimiento del impuesto que surge de la diferencias temporarias entre los importes reconocidos por los activos y pasivos bajo NIIF, que se espera que incrementen o disminuyan la ganancia fiscal de un futuro.

NOTA N° 12

CODIGO
2115
2120
OBLIGACIONES FINANCIERAS CORRIENTES
CORPORACIONES FINANCIERAS
CIA. DE FINANCIAMIENTO COMERCIAL
TOTAL OBLIGACIONES FINANCIERAS CORRIENTES

31/12/2020	31/12/2019
941,143	441,651
287,192	539,982
1,228,334	981,633

La cuenta 2115, comprende el saldo de las obligaciones financieras con vencimiento en el corto plazo.
 En la cuenta 2120, se encuentra registrada los rubros corriente de la obligación financiera por la adquisición de equipos, mediante Leasing Financiero.

NOTA N° 13

CODIGO
2205
2335
2360
2365
2368
2370
2380
CUENTAS POR PAGAR COMERCIALES Y OTRAS CUENTAS POR PAGAR
PROVEEDORES
COSTOS Y GASTOS POR PAGAR
DIVIDENDOS POR PAGAR
RETENCION EN LA FUENTE
RETENCION INDUSTRIA Y COMERCIO
RETENCION Y APORTE DE NOMINA
ACREEDORES VARIOS
TOTAL CUENTAS POR PAGAR COMERCIALES Y OTRAS CUENTAS POR PAGAR

31/12/2020	31/12/2019
386,110	654,316
346,063	554,393
565,685	565,685
27,846	208,591
0	0
34,346	55,272
489,481	464,528
1,849,531	2,502,785

La cuenta de proveedores está conformado por las obligaciones a favor de terceros por concepto de adquisición de bienes y servicios.

El saldo en la cuenta 2205, corresponde a las obligación a favor de Proveedores por adquisición de bienes y servicios, para el desarrollo del objeto social.
 La cuenta de Costos y Gastos por Pagar corresponde a las causaciones de costos y gastos por concepto de honorarios de personas naturales y jurídicas.
 El saldo en la cuenta 2360, corresponde a los dividendos a favor de los socios, por la distribución de utilidades que se realizó en los años 2012 y 2013.

CEDIUL S.A
NIT 890.113.431-6
NOTAS DE REVELACION A LOS ESTADOS FINANCIEROS INDIVIDUALES
AL 31 DE DICIEMBRE DE LOS AÑOS 2020 - 2019
(CIFRAS EXPRESADAS MILLES DE PESOS COLOMBIANOS)

La retención en la fuente, el saldo corresponde al impuesto del mes de diciembre.
 El saldo en retenciones y aportes de nóminas, corresponden a los aportes con destino a la seguridad social y parafiscales.
 La cuenta Acreedores varios está conformada por obligaciones a favor de terceros, deducciones de nómina por aportes voluntarios de pensión y cuentas AFC, Copagos consignados y además las consignaciones recibidas de clientes por concepto recaudo de cartera, cuyos valores no se han bajados por no tener a la fecha los soportes de dichos pagos.

A Continuación se relacionan los saldos mas significativos de los proveedores a 31 de diciembre de 2020:

RAZÓN SOCIAL		31/12/2020		RAZÓN SOCIAL		31/12/2019	
GE HEALTHCARE COLOMBIA S.A.S.		89,050,162	23063%	PHILLIPS COLOMBIANA S.A.S.		91,264,873	13948%
PHILLIPS COLOMBIANA S.A.S.		68,081,298	17633%	GE HEALTHCARE COLOMBIA S.A.S.		80,690,101	12332%
INDUSTRIAS CARDIOMED S.A.S.		16,986,400	4399%	SISTEMAS MEDICOS S.A.S.		45,143,164	6899%
BAYER S.A		16,770,821	4344%	LINDE COLOMBIA S.A.		43,569,478	6659%
BECTON DICKINSON DE COLOMBIA LTDA		11,927,370	3089%	INDUSTRIAS CARDIOMED S.A.S.		26,054,050	3982%
SISTEMAS MEDICOS S.A.S.		10,828,629	2805%	BAYER S.A		24,782,230	3788%
CTP MEDICA SA		10,469,580	2712%	SYMTEC SOLUCIONES Y MANTENIMIENTO		22,106,505	3379%
G. BARCO S.A.		9,992,000	2588%	RX S.A.		19,660,981	3005%
BIOMOLECULAR DIAGNOSTICAS S.A.S.		9,900,000	2564%	NEURODINAMIA S.A.		19,420,043	2968%
DEXCO S.A.S.		9,412,056	2438%	BOSTON SCIENTIFIC COLOMBIA LTDA		16,391,292	2505%
RX S.A.		9,282,935	2404%	C.I. DISMECOL S.A.S		15,444,812	2360%
CARDIOMOBILE S.A.S.		8,222,487	2130%	GOOD ESTUDIO CREATIVO S.A.S.		13,896,547	2124%
IMAGING EXPERTS AND HEALTHCARE SERVICI		6,612,000	1712%	VIASERVIN LTDA		13,428,000	2052%
TERUMO COLOMBIA ANDINA SAS		6,228,160	1613%	TM MEDICAS S.A.		11,010,361	1683%
ENRIQUE CARLOS RUIZ PLA		6,221,600	1611%	R.D.F. S.A.S		10,824,816	1654%
C.I. DISMECOL S.A.S		5,580,050	1445%	OTROS PROVEEDORES		9,128,686	1395%
OTROS PROVEEDORES		295,179,438	-76450%	TOTAL PROVEEDORES		462,161,623	-70633%
TOTAL PROVEEDORES		386,110	100%			654,316	100%

El detalle de la cuenta Costos y Gastos por pagar es el siguiente:

RAZÓN SOCIAL		31/12/2020
ALFONSO SPATH SPATH		210,030,299
MIGUEL ANTONIO PARRA SAAVEDRA		57,016,627
CLINICA GENERAL DEL NORTE		42,391,965
CLINICA LA ASUNCION		10,124,725
CARLOS ALBERTO BUSTAMANTE ZULUAGA		9,268,313
ALBERTO GARCIA LUCENA		8,756,000
GUIDO PARRA ANAYA		6,631,509
OTROS COSTOS Y GASTOS		343,873,375
TOTAL CUENTAS POR PAGAR		346,063

RAZÓN SOCIAL		31/12/2019
ALFONSO SPATH SPATH		301,310,568
MIGUEL ANTONIO PARRA SAAVEDRA		89,417,493
CELL LAB.		52,529,104
ORG. CLINICA GRAL. DEL NORTE		49,764,677
ALBERTO GARCIA LUCENA		23,724,800
GUIDO PARRA ANAYA		23,597,495
NUCLEAR 2000		2,715,385
OTROS COSTOS Y GASTOS		542,505,129
TOTAL CUENTAS POR PAGAR		554,393

CEDIUL S.A.
NIT 890.113.431-6
NOTAS DE REVELACION A LOS ESTADOS FINANCIEROS INDIVIDUALES
AL 31 DE DICIEMBRE DE LOS AÑOS 2020 - 2019
(CIFRAS EXPRESADAS MILLES DE PESOS COLOMBIANOS)

	31/12/2020	31/12/2020	31/12/2019
El detalle de la cuenta Acreedores Varios es el siguiente:			
GUIDO PARRA ANAYA	215,379,539	GUIDO PARRA ANAYA	215,379,539
ITAU CORPBANCA COLOMBIA S.A.	94,659,609	ITAU CORPBANCA COLOMBIA S.A.	77,020,483
COOMEVA EPS	24,763,869	COOMEVA EPS	25,645,869
HELM BANK	20,315,042	HELM BANK	20,711,861
MUTUAL SER EPS-S	18,980,436	MUTUAL SER EPS-S	18,480,432
BANCOLOMBIA S.A.	15,551,249	CELL LAB	12,188,813
CAJACOPÍ	10,571,888	BANCOLOMBIA S.A.	10,568,488
MEDIMAS EPS S.A.	10,469,831	CAJACOPÍ	10,469,831
ADRES	10,251,326	MEDIMAS EPS S.A.	10,251,326
BANCO DE OCCIDENTE	10,232,666	ADRES	10,232,666
CARDIOMOBILE S.A.S	8,332,572	BANCO DE OCCIDENTE	8,332,572
PROCREAR S.A.	7,339,313	PROCREAR S.A.	7,187,670
SALUD VIDA EPS S.A.	7,187,670	SALUD VIDA EPS S.A.	4,595,524
OFICOMCO S.A.S.	4,595,524	SINERGIA GLOBAL EN SALUD S.A.S	4,513,216
VIVA 1 A IPS S.A	3,927,948	MUTUAL SER EPS-S	4,013,832
OTROS ACREEDORES	3,504,357	ALVAREZ Y FUENTES Y CIA LTDA	3,792,096
TOTAL	-465,573,357	OTROS ACREEDORES	-442,919,689
	489,481	TOTAL	464,528

NOTA N° 14	CODIGO	PASIVOS POR IMPUESTOS CORRIENTES	31/12/2020	31/12/2019
	2412	DE INDUSTRIA Y COMERCIO	4,438	1,239
		TOTAL PASIVOS POR IMPUESTOS CORRIENTES	4,438	1,239

El saldo en la cuenta 2412, corresponde a obligaciones a favor de la Administración de impuestos Distrital de Barranquilla por concepto de impuesto de Industria y Comercio del bimestre 06 de 2020

NOTA N° 15	CODIGO	BENEFICIOS A EMPLEADOS	31/12/2020	31/12/2019
	2510	CESANTIAS	102,605	139,246
	2515	INTERESES SOBRE CESANTIAS	12,219	16,474
	2525	VACACIONES CONSOLIDADAS	57,559	143,192
		TOTAL BENEFICIOS A EMPLEADOS	172,383	298,912

Este rubro corresponde a las beneficios a empleados a 31 de diciembre de 2020, que corresponden a salarios por pagar, cesantías, intereses de cesantías, vacaciones.

NOTA N° 16	CODIGO	OTROS PASIVOS	31/12/2020	31/12/2019
	2815	INGRESOS RECIBIDOS PARA TERCEROS	12,736	15,039
		TOTAL OTROS PASIVOS	12,736	15,039

La 2815 hace referencia a las deducciones efectuadas a empleados con destino a terceros, por concepto de prestamos por libranzas, seguros de vida, auxilios funerarios (Recordar S.A.) y Asistencia médica.

CEDUL S.A
 NIT 890.113.431-6
 NOTAS DE REVELACION A LOS ESTADOS FINANCIEROS INDIVIDUALES
 AL 31 DE DICIEMBRE DE LOS AÑOS 2020 - 2019
 (CIFRAS EXPRESADAS MILES DE PESOS COLOMBIANOS)
 OBLIGACIONES FINANCIERAS A LARGO PLAZO

NOTA N° 17	CODIGO	31/12/2020	31/12/2019
	2115	331,659.92	257,511.11
	2120	154,072.45	217,797.81
	TOTAL OBLIGACIONES FINANCIERAS A LARGO PLAZO	485,732.37	475,308.92

La cuenta 2115, comprende el saldo de las obligaciones financieras con vencimiento superior a 12 meses
 En la cuenta 2120, se encuentra registrada la parte a largo plazo de la obligación financiera, por la adquisición de Leasing Financieros

NOTA 18	CODIGO	31/12/2020	31/12/2019
	2705	2,362,680.00	2,663,402.13
	TOTAL PASIVO POR IMPUESTO DIFERIDO	2,362,680.00	2,663,402.13

El saldo de impuesto diferido corresponde al reconocimiento del impuesto que surge de la diferencias temporarias entre los importes reconocidos por los activos y pasivos bajo NIIF, que se espera que incrementen o disminuyan la ganancia fiscal de un futuro.

NOTA N° 19	CODIGO	31/12/2020	31/12/2019
	3105	406,500	406,500
	3205	259,116	259,116
	3305	198,350	198,350
	3605	7,983	501,724
	3705	2,757,606	2,255,882
	3710	4,871,489	4,871,489
	TOTAL PATRIMONIO	8,501,043.82	8,493,060.83

La cuenta 3105, corresponde al Capital Suscrito y Pagado de la Sociedad, el cual está conformado por 4,065 acciones de a valor nominal de \$100,000 cada una,
 La cuenta 3205, corresponde a la Prima en Colocación de Acciones que se originó a raíz de la capitalización de un pasivo del socio Guido Parra Anaya, por valor de \$ 268,915,724.00, como consta en el Acta de Junta Directiva N° 246-2019. El socio Guido Parra Anaya adquirió 98 acciones por valor de \$ 2,744,038.00, es decir a justo valor de mercado con base en avalúo comercial de la empresa realizado por el Fondo Regional de Garantías, quien estimó el valor comercial de la acción en la suma de \$ 3,430,048.00. Por acuerdo unánime entre los accionistas, las acciones fueron adquiridas con un descuento del 20% (\$ 3,430,048 x 80% = \$ 2,744,038,00).

NOTA N° 20	CODIGO	31/12/2020	31/12/2019
	412502	8,138,349	10,034,016
	413503	85,154	122,566
	417525	8,223,503.00	10,156,582.00
	TOTAL INGRESOS NETOS OPERACIONALES	16,447,006.00	20,313,164.00
		7,545,632.00	9,611,967.00

Se observa una disminución del 21% en los ingresos netos a 31 de diciembre del 2020 con respecto al periodo del año 2019, con ocasión de la pandemia del COVID-19, debido a la disminución de la remisión de pacientes por parte de las EPS, IPS, médicos remitentes que también duraron mucho tiempo en cuarentena y el temor generalizado de los de contagiarse en los centros de salud.

CEDIUL S.A.
NIT 890.113.431-6
NOTAS DE REVELACION A LOS ESTADOS FINANCIEROS INDIVIDUALES
AL 31 DE DICIEMBRE DE LOS AÑOS 2020 - 2019
(CIFRAS EXPRESADAS MILLES DE PESOS COLOMBIANOS)

A continuación se relacionan los principales clientes y su % de participación en las ventas totales :

	31/12/2020		31/12/2019
EPS- S AMBUQ.E.S.S	1,355,176,535	EPS- S AMBUQ.E.S.S	1,741,731,829
PARTICULAR	1,153,489,537	PARTICULAR	1,359,215,067
REGELTEC INC	951,764,755	MUTUAL SER EPS-S	799,536,275
COOMEVA EPS	449,594,419	MEDIMAS EPS S.A.	658,099,874
MUTUAL SER EPS-S	345,474,542	SINERGIA GLOBAL EN SALUD S.A.S	620,744,123
SEGURO DE VIDA SURAMERICANA SA	320,029,112	SEGURO DE VIDA SURAMERICANA SA	478,257,172
E.P.S. SURA	310,279,465	SALUD TOTAL EPS - S.S.A	476,783,678
SINERGIA GLOBAL EN SALUD S.A.S	300,941,553	E.P.S. SURA	438,966,591
MEDIMAS EPS S.A.	251,505,037	VIVA LA IPS S.A	363,377,398
SALUD TOTAL EPS - S.S.A	250,160,443	COOMEVA MEDICINA PREPAGADA S.A	359,385,407
COOMEVA MEDICINA PREPAGADA S.A	238,544,172	CLINICA LA ASUNCION	238,186,837
COLMEDICA MEDICINA PREPAGADA	153,357,168	COLSANITAS	236,188,093
CONSALUD	142,340,534	COLMEDICA MEDICINA PREPAGADA	231,977,334
CLINICA LA ASUNCION	136,602,124	ALLIANZ SEGUROS DE VIDA S.A.	174,386,484
ALLIANZ SEGUROS DE VIDA S.A.	121,284,458	UNIDAD DE SALUD DEL ATLANTICO	141,432,756
OTROS CLIENTES	-6,472,998,222	OTROS CLIENTES	-8,308,655,951
TOTAL	7,545,632	TOTAL	9,611,967
			-86441%

	31/12/2020		31/12/2019
CODIGO	COSTO DE VENTA	COSTO DE VENTA	TOTAL COSTO DE VENTA
612501	MATERIALES Y SUMINISTROS	426,818	668,736.00
612505	BENEFICIOS A EMPLEADOS	1,159,832	1,686,115.00
612510	HONORARIOS MEDICOS	1,171,140	1,309,419.00
612520	ARRENDAMIENTOS	113,220	99,416.00
612535	SERVICIOS	427,707	447,381.00
612545	MANTENIMIENTO	601,863	458,087.00
612560	DEPRECIACIONES	712,966	687,077.00
612570	DIVERSOS	23,016	26,786.00
	TOTAL COSTO DE VENTA	4,636,562	5,383,017.00

El costo de venta en el año 2020 presenta una disminución del 14% con relación al año 2019.

Se observan incrementos en las siguientes cuentas:

Mantenimiento: Se incrementa este gasto por mantenimientos correctivos al mamógrafo, tomógrafo, ecógrafo vivid, resonador, incluye repuesto y actualización del software.

Por otro lado se observan disminuciones en:

Beneficios de Empleados: Se observa una disminución del 31% respecto al mismo periodo del año anterior, originada por la salida de la Dra. Luz stella García, del Dr. Saib Saab, Dra. Claudia Botero y salida de un tecnico y auxiliar de enfermería, por reingeniería, medidas para enfrentar la contingencia económica.
Honorarios médicos: Este costo tiene relación directa con las actividades generadoras de Ingresos y se explica su disminución por ventas.

NOTA N° 22

510505
510510
510515

GASTOS DE ADMINISTRACION
BENEFICIOS A EMPLEADOS
HONORARIOS
IMPUESTOS

31/12/2020
883,798
280,785
56,446

31/12/2019
1,107,428
143,060
45,791

CEDIUL S.A
NIT 890.113.431-6
NOTAS DE REVELACION A LOS ESTADOS FINANCIEROS INDIVIDUALES
AL 31 DE DICIEMBRE DE LOS AÑOS 2020 - 2019
(CIFRAS EXPRESADAS MILES DE PESOS COLOMBIANOS)

510520	ARRENDAMIENTO	28.211	35.611
510530	SEGUROS	45.605	36.692
510535	SERVICIOS	502.954	555.166
510540	GASTOS LEGALES	7.868	5.036
510545	MANTENIMIENTO Y REPARACIONES	102.590	73.138
510555	GASTOS DE VIAJES	4.053	13.525
510560	DEPRECIACION	33.106	29.421
510570	DIVERSOS	122.049	159.138
	TOTAL GASTOS DE ADMINISTRACION	2.067,465	2.204,006

Las Gastos de Administración presentan una disminución del 6% con relación al año 2019.

Se observan incrementos significativo en las siguientes cuentas:

Honorarios: Se incrementa esta cuenta por los honorarios cancelados al abogado para recuperación de cartera de COOMEVA EPS (\$34.946.000) y cambio en la modalidad contractual de la colaboradora del proceso calidad y de la gerente general(en el 2019 tenía vinculo laboral). Por ende disminuye notablemente la cuenta de beneficios a empleados.

NOTA N° 23		GASTOS DE VENTAS:	
CODIGO		31/12/2020	31/12/2019
520505	BENEFICIOS A EMPLEADOS	487.603	611.130
520515	IMPUESTOS	9.831	13.201
520530	SEGUROS	27.914	30.725
520535	SERVICIOS	38.492	54.699
520570	DIVERSOS	30.720	45.240
520575	DETERIORO DEUDORES	2.488	1.474
520576	DONACIONES		10.200
	TOTAL GASTOS DE VENTAS	597,048	766,669

Los Gastos de Ventas a nivel general presentan una disminución del 22%, con relación al año 2019, lo cuales se explican a continuación:

Los Gastos que presentan disminuciones significativas son:

Beneficios de Empleados 20%

Se disminuye este gasto por reingeniería en el personal de atención al cliente y la salida de la Gerente Comercial por pensión.

Servicios 30%:

Corresponde a un menor valor en los gastos de Publicidad y elementos publicitarios por concepto de la promoción de los servicios. Por motivos de la Pandemia, este año año no se han podido realizar todos los foros.

NOTA N° 24		GASTOS NO OPERACIONALES	
CODIGO		31/12/2020	31/12/2019
5305	FINANCIEROS	284.358	373.230
5315	OTROS GASTOS	196.573	208.118
	TOTAL GASTOS NO OPERACIONALES	480,931	581,348

Los Gastos financieros en total presentan una disminución del 17%, lo cual obedece a la disminución de los intereses corrientes y moratorios, generada por la disminución significativa de las obligaciones financieras, tanto de créditos ordinarios como de leasing financieros, que entre 31 de diciembre de 2019 y el 31 de diciembre de 2020 presentan una disminución.

NOTA N° 25		INGRESOS NO OPERACIONALES	
CODIGO		31/12/2020	31/12/2019
4210	INTERESES	1.247	54

CEDIUL S.A
NIT 890.113.431-6

NOTAS DE REVELACION A LOS ESTADOS FINANCIEROS INDIVIDUALES
AL 31 DE DICIEMBRE DE LOS AÑOS 2020 - 2019
(CIFRAS EXPRESADAS MILES DE PESOS COLOMBIANOS)

4250	REINTEGRO DE COOSTOS Y GASTOS	41,418	26,352
4295	DIVERSOS	216,420	62,912
	TOTAL INGRESOS NO OPERACIONALES	259,085	89,318

Los Ingresos no operacionales, presentan un incremento del 190% con relación al 2019

Los ingresos no operacionales corresponden a otras actividades realizadas por la empresa, diferentes al giro normal de su negocio.

El incremento este rubro obedece a valores facturados a Regelttec por concepto del Start Hup y comité médico. Así mismo se registra la venta del equipo ecografato VIVID 3 valor de \$ 30.000.000,00; y los subsidios recibidos por parte del gobierno por contingencia de Pandemia COVID-19.

169,767
190%

NOTA N° 26

"En la elaboración del Estado de Situación Financiera de Apertura (ESFA), exista una cuenta por cobrar por concepto de reclamación de impuesto de industria y comercio por la suma de \$40.156.000

y una cuenta por cobrar por concepto de reclamación en la implementación de la licencia del programa de radiología (rip) por la suma de \$ 375.687.576, teniendo en cuenta que estas cuentas por cobrar eran catalogadas como no recuperables, debieron darse de baja en el momento de la elaboración del Estado de Situación Financiera de Apertura (ESFA), sin embargo, se detectó el error en el año 2020 y de acuerdo a la sección 10 c para Pymes, que corresponde a Políticas Contables, Estimaciones y Errores, se hace la corrección del error, contabilizando el error en el periodo 2020 y reexpresando la información comparativa del periodo 2019.

El efecto del cambio consiste en dar de baja a las cuentas por cobrar comerciales y otras cuentas por cobrar por la suma de \$ 375.687.576, dar de baja a los activos por impuestos corrientes por la suma de \$40.156.000, disminuir el pasivo por impuesto diferido por un valor de \$133.069.944 y una disminución en las utilidades acumuladas por efectos de convergencia por la suma de \$282.773.632."

NOTA N° 27

INDICADORES FINANCIEROS

CAPITAL DE TRABAJO =	ACTIVO CORRIENTE - PASIVO CORRIENTE =	31/12/2020	31/12/2019
		3,488,648	2,916,844

RAZON CORRIENTE =

ACTIVO CORRIENTE

=

2.1

1.8

PASIVO CORRIENTE

PASIVOS TOTALES X 100

=

42%

45%

ACTIVOS TOTALES

VENTAS PROMEDIO DIA

=

1.3

1.6

CARTERA / 360

=

0.11%

5%

UTILIDAD NETA X 100

VENTAS NETAS

=

16%

18%

OPER. + DEPREC. + IMP. E INTERESES X 100

VENTAS NETAS

=

16%

18%

CEDIUL S.A
NIT 890.113.431-6

NOTAS DE REVELACION A LOS ESTADOS FINANCIEROS INDIVIDUALES
AL 31 DE DICIEMBRE DE LOS AÑOS 2020 - 2019
(CIFRAS EXPRESADAS MILES DE PESOS COLOMBIANOS)

CAPITAL DE TRABAJO =
Representa el margen de seguridad que tiene la empresa para cumplir con sus obligaciones a corto plazo. Mide o evalúa la liquidez necesaria para que el ente continúe funcionando fluidamente.

RAZON CORRIENTE =
Indica cuál es la capacidad de la empresa para hacer frente a sus deudas a corto plazo, comprometiéndolo sus activos corrientes. Por cada peso de deuda en el corto plazo, se tiene de respaldo en activo corriente \$ 2.1

ENDEUDAMIENTO TOTAL =
Refleja el grado de apalancamiento que corresponde a la participación de los acreedores en los activos de la empresa. Mientras más alto sea este índice mayor es el apalancamiento financiero de la empresa.


ROTACION DE CARTERA =
Número de veces que las cuentas por cobrar giran en promedio en un periodo de tiempo, generalmente un año. El resultado obtenido (1.3 veces), equivalente a 279 días como periodo promedio de cobro.

MARGEN NETO DE UTILIDAD =
Porcentaje de las ventas netas que generan utilidad después de impuestos en la empresa. Por cada peso de ventas netas, se está generando un 0.11% en utilidades, independientemente de que correspondan o no al desarrollo del objeto social de la empresa, es decir, se incluyen los ingresos no operacionales.

MARGEN EBITDA
Nos indica cuál ha sido el margen de utilidad sobre las ventas netas, sin tener en cuenta los impuestos, intereses, depreciaciones y amortizaciones. Para el año 2020 es del 16%

45-222-28
ILSY ROCIO DE LA TORRE DELGADO
GERENTE GENERAL

Liceth Zambrano S.
LICETH ZAMBRANO SUAREZ
CONTADOR
T.P. 164858-T


HONORIO AMAVA RAMOS
REVISOR FISCAL
T.P.: 63941-T