

CEDIUL S.A.
 NIT: 890113431-6
 ESTADO DE SITUACION FINANCIERA AÑOS 2023 Y 2022
 (CIFRAS EN MILES DE PESOS COLOMBIANOS)
 VIGILADOS SUPERSALUD
 FECHA DE PUBLICACIÓN: 30 DE ABRIL DE 2024


CODIGO	DESCRIPCION	REVEL N°	2,023	2,022	VARIACION ABSOLUTA	VARIACION RELATIVA
1	ACTIVO					
11	EFFECTIVOS Y EQUIVALENTE DE EFFECTIVOS					
1105	CAJA		1,400	1,400	-	0%
1110	BANCOS		272,734	121,962	150,772	124%
1120	CUENTAS DE AHORRO		9,418	21,161	-11,743	-55%
	TOTAL EFFECTIVO Y EQUIVALENTE DE EFFECTIVO	4	283,552	144,523	139,029	96%
13	CUENTAS COMERCIALES Y OTRAS CUENTAS POR COBRAR					
1302	CLIENTES NAC. FACT. RADICADA		6,349,228	6,747,643	-398,415	-6%
1325	CUENTAS POR COBRAR A SOCIOS		8,333	8,333	-	0%
1365	CUENTAS POR COBRAR A TRABAJADORES		13,713	6,078	7,635	126%
1380	DEUDORES VARIOS		90,148	59,936	30,212	50%
	TOTAL CUENTAS COMERCIALES Y OTRAS CUENTAS POR COBRAR	5	6,461,422	6,821,990	-360,568	-5%
13	ACTIVOS POR IMPUESTOS CORRIENTES					
1355	ANTICIPOS DE IMPUESTOS Y CONTRAT.		1,536,879	865,976	670,903	77%
	TOTAL ACTIVOS POR IMPUESTOS CORRIENTES	6	1,536,879	865,976	670,903	77%
14	INVENTARIOS					
1415	MEDICAMENTOS		8,510	7,319	1,191	16%
1420	MATERIALES MEDICO QUIRURGICOS		89,486	64,061	25,425	40%
1424	MATERIALES PARA IMAGENOLOGIA		36,911	30,792	6,119	20%
1455	MATERIALES Y ACCESORIOS		1,178	17,545	-16,367	-93%
	TOTAL INVENTARIOS	7	136,085	119,717	16,368	14%
17	OTROS ACTIVOS NO FINANCIEROS					
1705	GASTOS PAGADOS POR ANTICIPADOS		176,488	266,972	-90,484	-34%
	TOTAL OTROS ACTIVOS NO FINANCIEROS	8	176,488	266,972	-90,484	-34%
	TOTAL CORRIENTES		8,594,426	8,219,178	375,248	5%
	NO CORRIENTES					
12	INSTRUMENTOS FINANCIEROS INVERSIONES					
1205	ACCIONES		206,560	206,560	-	0%
	TOTAL INSTRUMENTOS FINANCIEROS INVERSIONES	9	206,560	206,560	-	0%
15	PROPIEDADES PLANTA Y EQUIPOS					
1504	TERRENOS		1,411,827	1,411,827	-	0%
1516	CONSTRUCCIONES Y EDIFICACIONES		3,305,928	3,305,928	-	0%
1520	MAQUINARIA Y EQUIPO		349,430	349,430	-	0%
1524	EQUIPO DE OFICINA		304,305	296,322	7,983	3%
1528	EQUIPO DE COMPUTO Y COMUNICACION		161,553	161,553	-	0%
1532	MAQUINARIA Y EQUIPO MEDICO CIENTIF.		5,469,316	5,462,355	6,961	0%
1592	DEPRECIACION ACUMULADA		-5,650,097	-4,857,045	-793,052	16%
	TOTAL PROPIED. PLANTA Y EQUIPO	10	5,352,262	6,130,370	-778,108	-13%
16	INTANGIBLES					
1635	INTANGIBLES		113,926	106,944	6,982	100%
1698	AMORTIZACION INTANGIBLES		-27,401	-2,699	-24,702	200%
	TOTAL INTANGIBLES	11	86,525	104,245	-17,720	100%
	ACTIVO POR IMPUESTOS DIFERIDOS					
1710	IMPUESTOS DIFERIDOS		55,918	117,203	-61,285	-52%
	TOTAL CARGOS DIFERIDOS	12	55,918	117,203	-61,285	-52%
	TOTAL ACTIVOS NO CORRIENTES		5,701,265	6,558,378	-857,113	-13%
	TOTAL ACTIVOS		14,295,691	14,777,556	-481,865	-3%
2	PASIVOS					
21	OBLIGACIONES FINANCIERAS					
2105	BANCOS NACIONALES		-	-	-	-
2115	CORPORACION FINANCIERA		354,276	290,333,943	290,688,219	-100%
2120	CIA DE FINANCIAMIENTO COMERCIAL		28,035	32,398,128	32,426,163	-100%
	TOTAL OBLIGACIONES FINANCIERAS	13	382,311	322,732,071	323,114,382	-100%
22	CUENTAS POR PAGAR COMERCIALES Y OTRAS CUENTAS POR PAGAR					
2205	NACIONALES		368,793	448,659	-79,866	-18%
2335	COSTOS Y GASTOS POR PAGAR		356,382	349,457	6,925	2%
2360	DIVIDENDOS POR PAGAR		565,685	565,685	-	-
2365	RETENCIONES EN LA FUENTE		36,233	39,451	-3,218	-8%
2370	RETENCIONES Y APORTES DE NOMINA		45,803	38,031	7,772	20%

CEDIUL S.A.
 NIT: 890113431-6
ESTADO DE SITUACION FINANCIERA AÑOS 2023 Y 2022
 (CIFRAS EN MILES DE PESOS COLOMBIANOS)
 VIGILADOS SUPERSALUD
 FECHA DE PUBLICACIÓN: 30 DE ABRIL DE 2024

CODIGO	DESCRIPCION	REVEL. N°	2,023	2,022	VARIACION ABSOLUTA	VARIACION RELATIVA
2368	RETENCION INDUSTRIA Y COMERCIO		-	-	-	0%
2380	ACREEDORES VARIOS		390,652	424,591	33,939	-8%
	TOTAL CUENTAS POR PAGAR COMERCIALES Y OTRAS CUENTAS POR PAGAR	14	1,763,548	1,865,874	102,326	-5%
24	PASIVOS POR IMPUESTOS CORRIENTES					
2404	DE RENTA Y COMPLEMENTARIOS		-	-	-	0%
2412	DE INDUSTRIA Y COMERCIO		3,959	8,114	4,155	-51%
	TOTAL PASIVOS POR IMPUESTOS CORRIENTES	15	3,959	8,114	4,155	-51%
25	BENEFICIOS A EMPLEADOS					
2510	CESANTIAS CONSOLIDADAS		125,915	108,124	17,791	16%
2515	INTERESES SOBRE CESANTIAS		14,787	12,767	2,020	16%
2520	PRIMAS DE SERVICIOS		116	-	116	100%
2525	VACACIONES CONSOLIDADAS		89,563	85,047	4,516	5%
	TOTAL PASIVO POR BENEFICIOS A EMPLEADOS	16	230,381	205,938	24,443	12%
28	OTROS PASIVOS					
2815	INGRESOS RECIBIDOS PARA TERCEROS		12,738	12,891	153	-1%
2830	EMBARGOS JUDICIALES		-	24	24	0%
	TOTAL OTROS PASIVOS	17	12,738	12,915	177	-1%
	TOTAL PASIVOS CORRIENTES		2,392,937	320,639,230	323,032,167	-146%
	PASIVOS NO CORRIENTES					
21	OBLIGACIONES FINANCIERAS					
2115	CORPORACION FINANCIERA		-	291,034,628	291,034,628	-100%
2120	CIA DE FINANCIAMIENTO COMERCIAL		-	32,477,429	32,477,429	-100%
	TOTAL OBLIGACIONES FINANCIERAS	18	-	323,512,057	323,512,057	-100%
27	PASIVO POR IMPUESTO DIFERIDO					
2705	IMPUESTO DIFERIDOS		2,137,851	2,449,655	311,804	-13%
	TOTAL PASIVO IMPUESTO DIFERIDO	19	2,137,851	2,449,655	311,804	-13%
	TOTAL PASIVOS NO CORRIENTES		2,137,851	325,961,712	323,823,861	-113%
	TOTAL PASIVOS		4,530,788	5,322,482	791,694	-15%
	PATRIMONIO					
31	CAPITAL SOCIAL					
3105	CAPITAL SUSCRITO Y PAGADO		406,500	406,500	-	0%
32	SUPERAVIT DE CAPITAL		-	-	-	-
3205	PRIMA EN COLOCACION DE ACCIONES		259,116	259,116	-	0%
33	RESERVAS Y FONDOS					
3305	RESERVAS OBLIGATORIAS		198,350	198,350	-	0%
36	RESULTADOS DEL EJERCICIO					
3605	UTILIDAD O EXCEDENTE DEL EJERCICIO		309,827	949,994	640,167	-67%
3610	PERDIDA O DEFICIT DEL EJERCICIO		-	-	-	-
37	RESULTADOS DE EJERCICIOS ANTERIORES					
3705	UTILIDADES O EXCEDENTES ACUMULADOS		4,021,095	3,071,099	949,996	31%
3710	ADOPCION NIIF		4,871,489	4,871,489	-	0%
3715	DIFERENCIA IMPUESTO		301,474	301,474	-	100%
	TOTAL PATRIMONIO	20	9,764,903	9,455,074	309,829	3%
	TOTAL PASIVO + PATRIMONIO		14,295,691	14,777,556	481,865	-3%


 ILSY ROCIO DE LA TORRE DELGADO
 GERENTE GENERAL


 LICETH ZAMBRANO SUAREZ
 CONTADOR
 T.P. 164858-T


 HONORIO AMAYA RAMOS
 REVISOR FISCAL
 T.P. 161941-T

CEDIUL S.A.

NIT: 890.113.431-6

ESTADO DE RESULTADO INTEGRAL 2023 Y 2022

(CIFRAS EN MILES DE PESOS COLOMBIANOS)

VIGILADOS SUPERSALUD

FECHA DE PUBLICACIÓN: 30 DE ABRIL DE 2024

CUENTA	DESCRIPCION	REVEL. N°	2,023	2,022	VARIACION ABSOLUTA	VARIACION RELATIVA (%)
4	INGRESOS OPERACIONALES:					
412502	SERVICIOS DE IMAGENOLOGIA		10,314,464	10,403,879	- 89,415	-1%
413503	MATERIALES MEDICO QUIRURGICOS		577,259	522,607	54,652	10%
	TOTAL INGRESOS OPERACIONALES		10,891,723	10,926,486	- 34,763	0%
417525	DEVOLUCIONES Y ANULACIONES		- 772,303	- 2,103,128	1,330,825	-63%
	TOTAL INGRESOS NETOS	21	10,119,420	8,823,358	1,296,062	15%
6	COSTOS:		-			
6125	UNIDAD FUNCIONAL DE APOYO DIAGN.					
612501	MATERIALES Y SUMINISTROS A PACIENTES		820,767	807,126	13,641	2%
612505	BENEFICIOS DE EMPLEADOS		1,312,201	1,197,658	114,543	10%
612510	HONORARIOS MEDICOS		1,978,422	1,690,084	288,338	17%
612520	ARRENDAMIENTOS		190,247	191,562	- 1,315	-1%
612535	SERVICIOS		677,197	503,171	174,026	35%
612545	MANTENIMIENTO		1,453,307	567,760	885,547	156%
612560	DEPRECIACIONES		746,939	741,431	5,508	1%
612570	DIVERSOS		17,794	15,424	2,370	15%
	TOTAL COSTOS	22	7,196,874	5,714,216	1,482,658	26%
	UTILIDAD BRUTA		2,922,546	3,109,142	- 186,596	-6%
51	OPERACIONALES DE ADMINISTRACION :		-			
510505	BENEFICIOS DE EMPLEADOS		872,556	788,037	84,519	11%
510510	HONORARIOS		734,518	479,713	254,905	53%
510515	IMPUESTOS		69,111	63,198	5,913	9%
510520	ARRENDAMIENTOS		34,186	26,185	8,001	31%
510530	SEGUROS		30,580	30,060	520	2%
510535	SERVICIOS		668,957	384,060	284,897	74%
510540	GASTOS LEGALES		5,027	9,459	- 4,432	-47%
510545	MANTENIMIENTO Y REPARACIONES		122,267	93,827	28,440	30%
510555	GASTOS DE VIAJES		4,403	2,465	1,938	100%
510560	DEPRECIACION		46,113	39,066	7,047	18%
510565	AMORTIZACIONES		24,702	2,699	22,003	0%
510570	DIVERSOS		155,792	135,299	20,493	15%
	TOTAL GASTOS DE ADMINISTRACION	23	2,768,312	2,054,068	714,244	35%
52	OPERACIONALES DE VENTAS					
520505	BENEFICIOS DE EMPLEADOS		523,072	381,460	141,612	37%
520515	IMPUESTOS		16,955	24,381	- 7,426	-30%
520530	SEGUROS		3,520	4,852	- 1,332	-27%
520535	SERVICIOS		51,487	45,702	5,785	13%
520570	DIVERSOS		71,714	30,653	41,061	134%
520575	DETERIORO CARTERA		303,970	336,197	- 32,227	100%
520576	DONACIONES		-	2,500		
	TOTAL GASTOS DE VENTAS	24	970,718	825,745	144,973	18%
	UTILIDAD OPERACIONAL		- 816,484	229,329	- 1,045,813	-456%

CEDIUL S.A.

NIT: 890.113.431-6

ESTADO DE RESULTADO INTEGRAL 2023 Y 2022


(CIFRAS EN MILES DE PESOS COLOMBIANOS)

VIGILADOS SUPERSALUD

FECHA DE PUBLICACIÓN: 30 DE ABRIL DE 2024

CUENTA	DESCRIPCION	REVEL. N°	2,023	2,022	VARIACION ABSOLUTA	VARIACION RELATIVA (%)
4	INGRESOS OPERACIONALES:					
53	GASTOS NO OPERACIONALES					
5305	FINANCIEROS		315,870	175,159	140,711	80%
5315	EXTRAORDINARIOS		64,687	68,037	3,350	-5%
5320	MULTAS Y SANCIONES		425	-	425	100%
	TOTAL GASTOS NO OPERACIONALES	25	380,982	243,196	137,786	57%
42	INGRESOS NO OPERACIONALES					
4210	INTERESES		149	31	118	381%
4250	REINTEGRO DE COSTOS Y GASTOS		29,917	28,583	1,334	5%
4295	DIVERSOS		1,695,471	1,466,584	228,887	16%
	TOTAL INGRESOS NO OPERACIONALES	26	1,725,537	1,495,198	230,339	15%
	UTILIDAD ANTES DE IMPUESTO		528,071	1,481,331	953,260	-64%
	IMPUESTO DE RENTA Y COMPLEMENTARIOS	27	468,763	510,564	41,801	100%
	IMPUESTO DIFERIDO		250,519	20,773	271,292	200%
	UTILIDAD NETA		309,827	949,994	640,167	-67%


ILSY ROCIO DE LA TORRE DELGADO
GERENTE GENERAL


LICETH ZAMBRANO SUAREZ
CONTADOR
T.P. 164858-T


HONORIO AMAYA RAMOS
REVISOR FISCAL
T.P.: 61941-T


NIT: 890.113.431-6
ESTADOS DE FLUJOS DE EFECTIVOS COMPARATIVOS
A 31 DE DICIEMBRE DEL 2023 Y 2022
(EXPRESADO EN MILES DE PESOS COLOMBIANOS)
VIGILADOS SUPERSALUD
FECHA DE PUBLICACIÓN: 30 DE ABRIL DE 2024


	2023	2022
Actividades de operación		
(+/-) Ganancia (pérdida)	309,827	949,996
Ajustes para conciliar la ganancia (pérdida)		
(+/-) Ajustes por gastos por impuestos a las ganancias	-250,519	20,773
(+) Ajustes por gastos de depreciación y amortización	817,754	782,125
(+/-) Ajustes por deterioro de valor (reversiones de pérdidas por deterioro de valor) reconocidas en el resultado del periodo	303,970	336,197
(+/-) Otros ajustes para conciliar la ganancia (pérdida)	0	0
Total ajustes para conciliar la ganancia (pérdida)	871,205	1,139,095
Flujos de efectivo procedentes de (utilizados en) actividades de operación		
(+/-) Ajustes por disminuciones (incrementos) en los inventarios	-16,368	-39,995
(+/-) Ajustes por la disminución (incremento) de cuentas por cobrar de origen comercial	56,596	-661,656
(+/-) Ajustes por disminuciones (incrementos) en otras cuentas por cobrar derivadas de las actividades de operación	-580,419	-981,958
(+/-) Ajustes por el incremento (disminución) de cuentas por pagar de origen comercial	-102,333	-150,519
(+/-) Ajustes por incrementos (disminuciones) en otras cuentas por pagar derivadas de las actividades de operación	20,119	-249,547
(+/-) Otras entradas (salidas) de efectivo	0	0
Flujos de efectivo netos procedentes de (utilizados en) actividades de operación	-622,405	-2,083,675
Flujos de efectivo procedentes de (utilizados en) actividades de inversión		
(+) Otros cobros por la venta de patrimonio o instrumentos de deuda de otras entidades	0	0
(-) Otros pagos para adquirir patrimonio o instrumentos de deuda de otras entidades	0	0
(+) Importes procedentes de la venta de propiedades, planta y equipo	0	0
(-) Compras de propiedades, planta y equipo	-14,944	-137,272
(-) Compras de activos intangibles	-6,982	-77,475

NIT: 890.113.431-6
ESTADOS DE FLUJOS DE EFECTIVOS COMPARATIVOS
A 31 DE DICIEMBRE DEL 2023 Y 2022
(EXPRESADO EN MILES DE PESOS COLOMBIANOS)
VIGILADOS SUPERSALUD
FECHA DE PUBLICACIÓN: 30 DE ABRIL DE 2024

		2023	2022
	Flujos de efectivo netos procedentes de (utilizados en) actividades de inversión	-21,926	-214,747
	Flujos de efectivo procedentes de (utilizados en) actividades de financiación		
	(+) Importes procedentes de aumento de capital y/o recolocación de acciones	0	0
	(-) Disminución de capital social y/o readquisición de acciones	0	0
	(-) Pagos de pasivos por obligaciones financieras	-397,672	0
	(-) Dividendos pagados	0	0
	(-) Intereses pagados		
	(+/-) Otras entradas (salidas) de efectivo		232,454
	Flujos de efectivo netos procedentes de (utilizados en) actividades de financiación	-397,672	232,454
	Incremento (disminución) neto de efectivo y equivalentes al	139,029	23,122
	Efectivo y equivalentes al efectivo al principio del periodo	144,523	121,400
	Efectivo y equivalentes al efectivo al final del periodo	283,552	144,523


 ILSY ROCIO DE LA TORRE DELGADO
 GERENTE GENERAL



 LICETH ZAMBRANO SUAREZ
 CONTADOR
 T.P. 164858-T



 HONORIO AMAYA RAMOS
 REVISOR FISCAL
 T.P. 61941-T

NIT: 890.113.431-6
ESTADO DE CAMBIOS EN EL PATRIMONIO
A 31 DE DICIEMBRE DE 2023
 (EXPRESADO EN MILES DE PESOS COLOMBIANOS)
 VIGILADOS SUPERSALUD
 FECHA DE PUBLICACIÓN: 30 DE ABRIL DE 2024

	CAPITAL SUSCRITO Y PAGADO	SUPERAVIT DE CAPITAL	RESERVAS	ACUMULADAS ADOPCIÓN NIIF	UTILIDAD O EXCEDENTE EJERCICIO	UTILIDADES ACUMULADAS	TOTAL
Saldo al 01 de Enero de 2022	406,500	259,116	198,350	4,871,489	305,512	2,520,847	8,561,814
Aportes de los accionistas							-
Prima en Colocación de Acciones							-
Reclasificación de Utilidades					305,512	305,512	-
Utilidades del año 2022					949,996		949,996
Dividendos decretados							-
Diferencia impuesto diferido Decreto. 1311/2022						56,734	56,734
Saldo al 31 de diciembre de 2022	406,500	259,116	198,350	4,871,489	949,996	2,769,625	9,455,076
Aportes de los accionistas							-
Reclasificación de Utilidades					949,996	950	-
Prima en Colocación de Acciones							-
Utilidades del periodo 2023					309,827		309,827
Dividendos decretados							-
Saldo al 31 de Diciembre del 2023	406,500	259,116	198,350	4,871,489	309,827	2,770,575	9,764,903


 ILSY ROCIO DE LA TORRE DELGADO
 GERENTE GENERAL


 LICETH ZAMBRANO SUAREZ
 CONTADOR
 T.P. 164858-T


 HONORIO AMAY RAMOS
 REVISOR FISCAL
 T.P. 81941-T

CEDIUL S.A
NIT 890.113.431-6
NOTAS DE REVELACION A LOS ESTADOS FINANCIEROS INDIVIDUALES
AL 31 DE DICIEMBRE DE LOS AÑOS 2023 Y 2022
(CIFRAS EXPRESADAS MILES DE PESOS COLOMBIANOS)
VIGILADOS SUPERSALUD
FECHA DE PUBLICACIÓN: 30 DE ABRIL DE 2024

NOTA N° 1 **INFORMACION GENERAL**

CEDIUL S.A. fue constituida el 4 de enero de 1,984 otorgada en la Notaría Cuarta de Barranquilla, inscrita en cámara de comercio el 16 de enero del mismo año bajo el número 18,258 del libro respectivo. Pero la sociedad se transformo en CEDIUL S.A, según, según escritura N° 3634 del 19 de diciembre de 2003.

El objeto social de CEDIUL S.A. es el estudio y la práctica médico científica para la prestación de los servicios de ultrasonido, radiología, tomografía computarizada, resonancia magnética nuclear, y en general la práctica médico científica del diagnóstico por cualquier medio que la ciencia y la tecnología coloquen al alcance y disposición de la medicina, a todas las empresas adscritas al Sistema de Seguridad Social en Salud, así como también a cualquier empresa o entidad privada o pública que solicite la prestación de dicho servicio.

SERVICIOS OFRECIDOS:

En cumplimiento de su objeto social, CEDIUL S.A. ofrece los siguientes servicios clasificados como de Apoyo Diagnóstico y Complementación Terapéutica, así:

EN ULTRASONIDO:

Ecografías 2D-3D-4D
Endosonografía Ano Rectal
Biopsias y Procedimientos Invasivos por Imágenes

RADIOLOGÍA E IMÁGENES DIAGNÓSTICAS:

Radiología Digital
Mamografía Digital
Tomografía Helicoidal Multicorte
Resonancia Magnética 1.5 Tesla
Densitometría Ósea
Intervencionismo Radiológico

ECOCARDIOGRAFÍAS:

Ecocardiograma Doppler Color
Ecocardiograma Transesofágico
Ecocardiograma Fetal
Ecocardiograma de Stress

DIAGNÓSTICO CARDIOVASCULAR:

Electrocardiograma
Prueba de Esfuerzo
Monitoreo Holter 24 horas

La entidad tiene una duración según consta en cámara de comercio, hasta 19 de diciembre del 2053.

NOTA N°2 **BASES DE PREPARACION DE LOS ESTADOS FINANCIEROS**

a) Marco Técnico Normativo

Con corte a la fecha de presentación de los estados financieros, la Entidad se encuentra obligada a presentar sólo estados financieros individuales, los cuales fueron preparados de conformidad con lo dispuesto por el nuevo marco normativo en materia contable y financiera: Normas de Contabilidad y de Información Financiera aceptadas en Colombia, en adelante NCIF, definido mediante la Ley 1314 del 2009, reglamentadas por el Decreto Único Reglamentario 2420 del 2015.

Las NCIF (Normas Colombianas de Información Financiera) aplicadas en estos estados financieros se basan en la Norma Internacional de Información Financiera para Pymes, en adelante NIIF para Pymes, emitida por el Consejo de Normas Internacionales de Contabilidad (International Accounting Standards Board – IASB, por sus siglas en inglés) en el año 2009; las normas de base corresponden a las oficialmente traducidas al español y emitidas al 1 de enero del 2009. Para efectos legales en Colombia, los estados financieros principales son los estados financieros individuales.



CEDIUL S.A
NIT 890.113.431-6
NOTAS DE REVELACION A LOS ESTADOS FINANCIEROS INDIVIDUALES
AL 31 DE DICIEMBRE DE LOS AÑOS 2023 Y 2022
(CIFRAS EXPRESADAS MILES DE PESOS COLOMBIANOS)

b. Bases de medición: Los estados financieros han sido preparados sobre las bases del costo histórico, costo amortizado, y valor razonable.

c. Materialidad (o importancia relativa): La información es materia y por ello es relevante y si su omisión o su presentación errónea pueden influir en las decisiones económicas que los usuarios tomen a partir de los estados financieros.

d. Uniformidad: La Compañía mantendrá la presentación y clasificación de las partidas en los estados financieros de un ejercicio a otro, excepto: 1) por un cambio significativo en la naturaleza de las actividades de la entidad o en una revisión de sus estados financieros se decida una adecuada presentación o clasificación, de acuerdo a los criterios señalados en la NIC 8.
2) Cuando una NIIF requiera un cambio en la presentación.

e) Modelo de Negocio:

La Entidad tiene un modelo de negocio que le permite, respecto de sus instrumentos financieros activos y pasivos, tomar decisiones por su capacidad financiera y económica. Esa toma de decisiones de la administración está basada en la intención de mantener sus instrumentos financieros en el tiempo lo que representa medirlos a costo amortizado, en ausencia de decisiones distintas como la de exponer sus instrumentos al mercado, generación de utilidades de corto plazo y de posición especulativas a excepción de la porción de inversiones negociables definida.
No obstante lo anterior posee instrumentos que por su característica de flujos de efectivo en cuanto a inversiones tienen que ser medidos a valor razonable, aun cuando la intención, por parte de la administración, sea mantenerlas en el tiempo.

f. Base de contabilidad de causación: La Empresa prepara sus estados financieros, usando la base de contabilidad de causación.

NOTA 3 POLÍTICAS CONTABLES SIGNIFICATIVAS

Las principales políticas contables detalladas a continuación fueron aplicadas en la preparación de los estados financieros individuales bajo las NCIF, a menos que se indique lo contrario.

Efectivo y equivalente de efectivo

El efectivo y los equivalentes de efectivo incluyen el disponible, los depósitos en bancos y otras inversiones de corto plazo en mercados activos con vencimientos de tres meses o menos. Los equivalentes de efectivo se reconocen cuando se tienen inversiones cuyo vencimiento sea inferior a tres (3) meses desde la fecha de adquisición, de gran liquidez y de un riesgo poco significativo de cambio en su valor; se valoran con el método del costo amortizado, que se aproxima a su valor razonable por su corto tiempo de maduración y su bajo riesgo.

Activos financieros

En su reconocimiento inicial los activos financieros se miden al valor razonable; adicionando los costos de transacción para los activos financieros clasificados en la categoría de costo amortizado, cuando estos son materiales. Después del reconocimiento inicial, los activos financieros se reconocen de acuerdo a su clasificación inicial al valor razonable o al costo amortizado. Los activos financieros se clasifican al costo amortizado o al valor razonable, dependiendo del modelo de negocio establecido para gestionar los activos financieros y también de las características de los flujos de efectivo contractuales que corresponderán a este tipo de activos.
La Administración clasifica el activo financiero al costo amortizado con base en el modelo de negocio definido para la transacción.

Cuentas por cobrar

Las cuentas por cobrar son activos financieros no derivados con pagos fijos o determinables que no cotizan en un mercado activo y se clasifican al costo amortizado ya que se mantienen dentro de un modelo de negocio cuyo objetivo es obtener los flujos de caja contractuales; y las condiciones contractuales de las mismas dan lugar, en fechas específicas, a flujos de efectivo que son únicamente pagos de capital e intereses sobre el valor del capital pendiente.
Periódicamente y siempre al cierre del año, la Entidad evalúa técnicamente la recuperabilidad de sus cuentas por cobrar.

Inventarios: Las existencias se registran al costo o a su valor neto de realización, el que resulte menor. El costo se determina usando el método de promedio ponderado.

Propiedades, planta y equipo

La depreciación de un activo comenzará cuando esté disponible para su uso, esto es, cuando se encuentre en la ubicación y en las condiciones necesarias para ser capaz de operar de la forma prevista por la organización.

El importe depreciable de un activo se distribuirá de forma sistemática a lo largo de su vida útil, definida acorde con la expectativa de uso del activo de la empresa.

CEDIUL S.A
NIT 890.113.431-6
NOTAS DE REVELACION A LOS ESTADOS FINANCIEROS INDIVIDUALES
AL 31 DE DICIEMBRE DE LOS AÑOS 2023 Y 2022
(CIFRAS EXPRESADAS MILES DE PESOS COLOMBIANOS)

La empresa definió las siguientes vidas útiles según grupo de propiedad, planta y equipo:

Concepto	Vida útil
Edificios	20 años
Maquinaria y equipo	10 años
Equipo de oficina	10 años
Equipo de cómputo y comunicación	10 años
Equipo medico científico	10 años

Activos intangibles:

Los activos intangibles adquiridos en forma separada se miden inicialmente a su costo. Después del reconocimiento inicial, se contabilizan al costo menos cualquier amortización acumulada y cualquier pérdida acumulada por deterioro del valor, de existir.

Licencias: Las licencias tienen una vida útil definida y se registran al costo menos su amortización acumulada.

La amortización se calcula usando el método de línea recta para asignar el costo a resultados en el término de su vida útil estimada.

Activos no financieros

Para mantener los activos no financieros contabilizados por un valor que no sea superior a su valor recuperable, es decir, que su valor en libros no exceda el valor por el que se puede recuperar a través de su utilización continua o de su venta, se evalúa en cada fecha de cierre de los estados financieros individuales o en cualquier momento que se presenten indicios, si existe evidencia de deterioro. Si existen indicios se estima el valor recuperable del activo, el cual se mide al mayor entre el valor razonable del activo menos el costo de venderlo y el valor en uso; si el valor en libros excede el valor recuperable, se reconoce una pérdida por deterioro.

La pérdida por deterioro del valor se reconoce inmediatamente en el estado de resultados.

Si se presenta un cambio en las estimaciones usadas para determinar el valor recuperable del activo desde que se reconoció la última pérdida por deterioro, se revierte en el estado de resultado a la pérdida por deterioro que se había reconocido; el valor en libros del activo es aumentado a su valor recuperable, sin exceder el valor en libros que habría sido determinado, neto de depreciación, si no se hubiese reconocido una pérdida por deterioro del activo en años anteriores.

Activos y Pasivos por impuesto diferido.

El gasto por impuesto está compuesto por impuestos corrientes e impuestos diferidos. Los impuestos corrientes y los impuestos diferidos son reconocidos en resultados en tanto que estén relacionados con una combinación de negocios, o partidas reconocidos directamente en el patrimonio o en otro resultado integral.

El impuesto corriente es el impuesto esperado por pagar o por cobrar por la renta imponible del ejercicio, usando tasas impositivas aprobadas o a punto de ser aprobadas a la fecha del balance, y cualquier ajuste al impuesto por pagar en relación con años anteriores. El impuesto corriente por cobrar también incluye cualquier pasivo por impuesto originado de la declaración de dividendos.

Los impuestos diferidos son reconocidos por las diferencias temporarias existentes entre el valor en libros de los activos y pasivos para propósitos de información financiera y los montos usados para propósitos tributarios.

Beneficios a los empleados

Esta política contable debe ser aplicada al reconocer los beneficios otorgados a los empleados, los cuales los compone todos aquellos conceptos que estén relacionados con los pagos que la entidad realiza a sus empleados consecuencia de la prestación de servicios relacionados con un contrato de trabajo que la entidad entrega al empleado después que este cumple con las labores contratadas, se realizan los pagos de conceptos amparados en la ley Colombiana.

Estos beneficios se causan de manera mensual dependiendo de su naturaleza tienen tiempos de pagos diferentes.

Conceptos de nómina son:

Salarios
Auxilios de transporte
Pensión
Salud
Cesantías
Intereses de cesantías
Primas
Vacaciones

Ingresos de actividades ordinarias

La empresa reconoce un importe como un ingreso, cuando se cumplen las siguientes condiciones:

- a. Que sea probable que los beneficios económicos futuros fluyan a la empresa.
- b. Que los ingresos ordinarios se pueden medir con fiabilidad.

CEDIUL S.A
NIT 890.113.431-6
NOTAS DE REVELACION A LOS ESTADOS FINANCIEROS INDIVIDUALES
AL 31 DE DICIEMBRE DE LOS AÑOS 2023 Y 2022
(CIFRAS EXPRESADAS MILES DE PESOS COLOMBIANOS)

Políticas contables, cambios en las estimaciones contables y errores

Selección y aplicación de las políticas contables

La empresa seleccionará y aplicará sus políticas contables de manera uniforme para transacciones, otros eventos y condiciones que sean similares, a menos que una NIIF requiera o permita establecer categorías de partidas para las cuales podría ser apropiado aplicar diferentes políticas. Si una NIIF requiere o permite establecer esas categorías, se seleccionará una política contable adecuada, y se aplicará de manera uniforme a cada categoría.

En ausencia de una NIIF que sea aplicable específicamente a una transacción o a otros hechos o condiciones, la gerencia deberá usar su juicio en el desarrollo y aplicación de una política contable, a fin de suministrar información que sea relevante y fiable. La gerencia se referirá y considerará la aplicabilidad de las siguientes fuentes en orden descendente:

- a) Los requisitos y guías establecidos en las NIIF que traten temas similares y relacionados.
- b) Las definiciones, criterios de reconocimiento y conceptos de medición establecidos para los activos, pasivos, ingresos y gastos en el Marco Conceptual.

La empresa cambiará una política contable sólo si tal cambio:

- a) Se requiere por una NIIF; o
- b) Lleva a que los estados financieros suministren información fiable y más relevante sobre los efectos de las transacciones, otros eventos o condiciones que afecten a la situación financiera, el rendimiento financiero o los flujos de efectivo de la empresa.

La empresa contabilizará un cambio en una política contable derivado de la aplicación inicial de una NIIF, de acuerdo con las disposiciones transitorias específicas de tales NIIF, si las hubiera. Cuando la empresa cambie una política contable, ya sea por la aplicación inicial de una NIIF que no incluya una disposición transitoria específicamente aplicable a tal cambio, o porque haya decidido cambiarla de forma voluntaria, aplicará dicho cambio retroactivamente. Un cambio en una política contable será aplicado retroactivamente, salvo que sea impracticable determinar los efectos del cambio en cada período específico o el efecto acumulado.

Cambio en una estimación contable

Los cambios en las estimaciones contables son el resultado de nueva información o nuevos acontecimientos y, en consecuencia, no son correcciones de errores. El efecto de un cambio en una estimación contable será reconocido prospectivamente incluyéndolo en el resultado del:

- a) Período en que tiene lugar el cambio, si éste afecta solo a ese período; o
- b) Período del cambio y períodos futuros, si el cambio afectase a todos ellos.

Errores de períodos anteriores

Salvo que sea imposible determinar los efectos en cada período específico o el efecto acumulado del error, la empresa corregirá los errores materiales de períodos anteriores retroactivamente en los primeros estados financieros formulados después de haberlos descubierto:

- a) Reexpresando la información comparativa para el período o períodos anteriores en los que se originó el error; o
- b) Si el error ocurrió con anterioridad al período más antiguo para el que se presenta información, reexpresando los saldos iniciales de activos, pasivos y patrimonio para dicho período.

Las omisiones o inexactitudes de partidas son materiales si pueden, individualmente o en su conjunto, influir en las decisiones económicas tomadas por los usuarios sobre la base de los estados financieros. La materialidad (o importancia relativa) depende de la magnitud y la naturaleza de la omisión o inexactitud, enjuiciada en función de las circunstancias particulares en que se hayan producido. La magnitud o la naturaleza de la partida, o una combinación de ambas, podría ser el factor determinante.

NOTA N°4	EFFECTIVOS Y EQUIVALENTES DE EFFECTIVOS	31/12/2023	31/12/2022
CODIGOS			
1105	CAJA	1,400	1,400
1110	BANCOS	272,734	121,962
1120	CUENTAS DE AHORRO	9,418	21,161
	TOTAL EFECTIVO Y EQUIVALENTE DE EFECTIVO	283,552.00	144,523.00

DETALLE DE BANCOS Y CUENTAS DE AHORROS:

	31/12/2023	31/12/2022
CUENTAS CORRIENTES		
BANCO DE OCCIDENTE	20,108	19,380.00
BANCOLOMBIA	129,122	93,426.00
BANCO CORPBANCA	123,504	8,705.00
BANCO SUPERIOR	-	451.00
TOTAL BANCOS CTAS CORRIENTES	272,734.00	121,962.00

dp

CEDIUL S.A
NIT 890.113.431-6
NOTAS DE REVELACION A LOS ESTADOS FINANCIEROS INDIVIDUALES
AL 31 DE DICIEMBRE DE LOS AÑOS 2023 Y 2022
(CIFRAS EXPRESADAS MILES DE PESOS COLOMBIANOS)

CUENTAS DE AHORROS

205-02375-8 CORPBANCA AHORROS	16	16.00
DAVIVIENDA 0261-0037961-4	-	2,492.00
BANCOLOMBIA AHORROS 477-000073-	8,988	17,670.00
COLMENA 26503391593	1	611.00
LAS VILLAS 803-06688-5	115	115.00
CREDIFONDOS	298	258.00
TOTAL BANCOS CTAS DE AHORRO	9,418.00	21,162.00

Las cifras en las cuentas de bancos y cuentas de ahorro, representan el saldo según libros a 31 de Diciembre de 2023, las cuales se encuentran debidamente conciliadas.

NOTA N°5	CODIGOS	CUENTAS COMERCIALES Y OTRAS CUENTAS POR COBRAR	31/12/2023	31/12/2022
	1302	CLIENTES	6,349,228	6,747,643
	1325	CUENTAS POR COBRAR A SOCIOS	8,333	8,333
	1365	CUENTAS POR COBRAR A TRABAJADORES	13,713	6,078
	1380	DEUDORES VARIOS	90,149	59,935
		TOTAL DEUDORES	6,461,423.00	6,821,989.00

La cuenta de clientes muestra el saldo de Cartera de Clientes adscritos al sistema de seguridad social en salud, como resultado de las ventas a créditos en desarrollo del objeto social;

Las cuentas por cobrar a socios, corresponde a préstamos para cruzar con distribución de dividendos

El saldo en Cuentas por Cobrar a Trabajadores, corresponden a los préstamos efectuados por la empresa a favor de los empleados con el objetivo de cubrir una calamidad doméstica, los cuales son autorizados previamente para descontar por nóminas.

La cuenta Deudores varios está conformado por erogaciones entregadas a terceros.

A continuación se detallan las cuentas con saldos relevantes:

LOS CLIENTES CON MAYOR SALDOS DE CARTERA SON:

	31/12/2023		31/12/2022
COOMEVA EPS S.A.	1,203,155	COOMEVA EPS S.A.	1,203,012.85
ASOCIACION BARRIOS UNIDOS DE QUIBDC	962,579	CLINICA LA ASUNCION	980,221.22
CLINICA LA ASUNCION	936,736	ASOCIACION BARRIOS UNIDOS DE QUIBDO ESS	962,578.96
SALUD COOP O.C	369,191	SALUD COOP O.C	451,089.42
UNIDAD DE SALUD DEL ATLANTICO	262,555	UNIDAD DE SALUD DEL ATLANTICO	262,653.98
CONSALUD	250,322	CONSALUD	250,321.92
SALUD VIDA S.A.	172,081	SALUD VIDA S.A.	172,080.59
MEDIMAS EPS S.A.	156,120	MEDIMAS EPS S.A.	156,120.15
CAFESALUD E.P.S.	140,289	CAFESALUD E.P.S.	141,253.94
ORG. CLINICA GRAL. DEL NORTE S.A.S	109,905	NUCLEAR 2000	125,266.09
NUCLEAR 2000	85,578	ORG. CLINICA GRAL. DEL NORTE S.A.S	114,545.86
OTROS CLIENTES	1,700,717	OTROS CLIENTES	1,928,498
TOTAL DEUDORES CLIENTES	6,349,228.00	TOTAL DEUDORES CLIENTES	6,747,643.00

CEDIUL S.A
NIT 890.113.431-6
NOTAS DE REVELACION A LOS ESTADOS FINANCIEROS INDIVIDUALES
AL 31 DE DICIEMBRE DE LOS AÑOS 2023 Y 2022
(CIFRAS EXPRESADAS MILES DE PESOS COLOMBIANOS)

NOTA N° 6	ACTIVOS POR IMPUESTOS CORRIENTES	31/12/2023	31/12/2022
1355	ANTICIPO DE IMPUESTO Y CONTRIBUCIONES	1,536,879	865,976
	TOTAL ACTIVOS POR IMPUESTOS CORRIENTES	<u>1,536,879.00</u>	<u>865,976.00</u>

El detalle de esta cuenta es el siguiente:

	31/12/2023		31/12/2022
Saldo a favor año gravable 2023	1,536,879.00	Saldo a favor año gravable 2022	865,976.00
Autorretencion de renta	-	Autorretencion de renta	-
Anticipo de retencion clientes	-	Anticipo de retencion clientes	-
Total Anticipo de Impuestos	<u>1,536,879.00</u>	Total Anticipo de Impuestos	<u>865,976.00</u>

El saldo en la cuenta anticipo de impuestos y contribuciones corresponde al valor del saldo a favor de impuesto de renta del año gravable 2023, por concepto del credito fiscal producto del incentivo tributario por el proyecto de ciencias.

NOTA N° 7	INVENTARIOS	31/12/2023	31/12/2022
1415	MEDICAMENTOS	8,510	7,319
1420	MATERIALES MEDICO QUIRURGICO	89,486	64,061
1424	MATERIALES PARA IMAGENOLOGIA	36,911	30,792
1455	MATERIALES Y ACCESORIOS	1,178	17,545
	TOTAL INVENTARIOS	<u>136,085</u>	<u>119,717</u>

El saldo corresponde al inventario de medicamentos, material médico-quirúrgico, y materiales para imagenología, los cuales son utilizados en la realización de estudios y procedimientos.

NOTA N° 8	OTROS ACTIVOS NO FINANCIEROS	31/12/2023	31/12/2022
1705	GASTOS PAGADOS POR ANTICIPADOS	176,488	266,972
	TOTAL OTROS ACTIVOS NO FINANCIEROS	<u>176,488</u>	<u>266,972</u>

La cuenta gastos pagados por anticipado corresponde a los anticipos entregados a terceros para la prestación de un servicios.

NOTA N° 9	INSTRUMENTOS FINANCIEROS INVERSIONES	31/12/2023	31/12/2022
1205	ACCIONES	206,560	206,560
	TOTAL INSTRUMENTOS FINANCIEROS INVERSIONES	<u>206,560</u>	<u>206,560</u>

Las acciones, corresponden a la inversión en la empresa CEDIFETAL \$ 131.560.000 Y la Capitalización en COOMEVA EPS por valor de \$ 75.0000.000,00.



CEDIUL S.A
NIT 890.113.431-6
NOTAS DE REVELACION A LOS ESTADOS FINANCIEROS INDIVIDUALES
AL 31 DE DICIEMBRE DE LOS AÑOS 2023 Y 2022
(CIFRAS EXPRESADAS MILES DE PESOS COLOMBIANOS)

NOTA N° 10	PROPIEDAD PLANTA Y EQUIPO	31/12/2023	31/12/2022
CODIGOS			
1504	TERRENOS	1,411,827	1,411,827
1516	CONSTRUCCIONES Y EDIFICACIONES	3,305,928	3,305,928
1520	MAQUINARIA Y EQUIPOS	349,430	349,430
1524	EQUIPO DE OFICINA	304,305	296,322
1528	EQUIPO DE COMPUTO Y COMUNICACIÓN	161,553	161,553
1532	MAQUINARIA Y EQUIPO MEDICO CIENTIFICOS	5,469,316	5,462,355
1592	DEPRECIACION ACUMULADA	-5,650,097	-4,857,045
	TOTAL PROPIEDAD PLANTA Y EQUIPO	5,352,262	6,130,370

Los bienes inmuebles se encuentran detallados así:

REFERENCIA CATASTRAL	MATRICULA INMOBILIARIA	ESCRITURA N°	UBICACIÓN	TERRENO	CONSTRUCCION
0800101010501006000	040 - 9772	349 DE 1998 - NOTARIA 6°	CALLE 71 N° 41-58 Y CALLE 71 N° 41-54	\$ 284,195,000.00	\$ 467,288,000.00
08001010105010180905	040 - 244459	408 DE 1999 - NOTARIA 6°	CALLE 71 N° 41 - 46 (CONS. N° 101)	\$ 68,368,000.00	\$ 707,375,647.00
08001010105010005905	040 - 244445	408 DE 1999 - NOTARIA 6°	CALLE 71 N° 41 - 46 (GARAJE N° 01)	\$ 18,000,000.00	\$ -
08001010105010172905	040 - 244451	408 DE 1999 - NOTARIA 6°	CALLE 71 N° 41 - 46 (GARAJE N° 07)	\$ 18,000,000.00	\$ -
08001010105010002000	040 - 432556	8188 DE 2007 - NOTARIA 5°	ENGBLOBE LOTES: CRA 41 N° 70B 40/42 Y CALLE 70B N° 41-43	\$ 1,023,263,600.00	\$ 2,131,264,000.00
TOTAL				\$ 1,411,828,600.00	\$ 3,305,927,647.00

Los Equipos de Oficina, Equipos de Comunicación y cómputos y Equipos Médico- Científicos, se encuentran ubicados en las diferentes instalaciones de la empresa, destinados al uso de los empleados y para el cumplimiento de objeto social de la empresa.

	COSTO 2023	DEPRECIACION 2023	COSTO 2022	DEPRECIACION 2022
PROPIEDAD, PLANTA Y EQUIPO				
Terreno	1,411,827		1,411,827	
Edificaciones	3,305,928	165,296	3,305,928	1,157,075
Maquinaria y equipo	349,430	34,943	349,430	244,471
Muebles y equipos de oficina	304,305	29,958	296,322	187,097
Equipos de cómputo y comunicación	161,553	16,155	161,553	38,536
MAQUINARIA Y EQUIPO MEDICO CIENTIF.	5,469,316	546,700	5,462,355	3,229,866
Total Propiedad Planta y Equipo	11,002,359	793,052	10,987,415	4,857,045

db

CEDIUL S.A
NIT 890.113.431-6
NOTAS DE REVELACION A LOS ESTADOS FINANCIEROS INDIVIDUALES
AL 31 DE DICIEMBRE DE LOS AÑOS 2023 Y 2022
(CIFRAS EXPRESADAS MILES DE PESOS COLOMBIANOS)

El movimiento de la propiedad planta se detalla a continuación:

COSTO	Edificaciones	Muebles y Equipos de Oficina	Equipo de Cómputo y Comunicación	Maquinaria y Equipo	EQUIPO MEDICO CIENTIFICO
1 de Enero de 2022	3,305,928	285,054	96,738	576,108	5,174,489
Adiciones	0	11,268	64,815	61,189	
Venta	0	0			
31 de Diciembre de 2022	3,305,928	296,322	161,553	637,297	5,174,489
Adiciones	0	7,983	0	0	6,961
Venta	0	0			
31 de Diciembre de 2023	3,305,928	304,305	161,553	637,297	5,181,449

El movimiento de la depreciación acumulada se detalla a continuación:

DEPRECIACIONES	EDIFICACIONES	Muebles y Equipos de Oficina	Equipo de Computación Y Comunicación	Maquinaria y Equipo	EQUIPO MEDICO CIENTIFICO
1 de Enero de 2022	991,778	165,056	47,009	184,030	2,688,674
Gasto de depreciación	165,296	28,784	10,282	34,943	541,192
VENTA DE ACTIVO FIJOS					
31 de Diciembre de 2022	1,157,075	193,840	57,291	218,973	3,229,866
Gasto de depreciación	165,296	29,958	16,155	34,943	546,700
Venta de Activo Fijo					
31 de Diciembre de 2023	1,322,371	223,798	73,447	253,916	3,776,565

NOTA 11

CODIGO	ACTIVO POR INTANGIBLES	31/12/2023	31/12/2022
1635	LICENCIAS	113,926	106,944
1698	AMORTIZACION INTANGIBLES	-27,401	-2,699
	TOTAL INTANGIBLES	86,525.00	104,245.00

El saldo de la cuenta de intangibles se detalla a continuación:

INTANGIBLES	COSTO 2023	AMORTIZACION 2023	COSTO 2022	AMORTIZACION 2022
TOTAL INTANGIBLES	121,578	36,953	114,597	2,699

[Handwritten signature]

CEDIUL S.A
NIT 890.113.431-6
NOTAS DE REVELACION A LOS ESTADOS FINANCIEROS INDIVIDUALES
AL 31 DE DICIEMBRE DE LOS AÑOS 2023 Y 2022
(CIFRAS EXPRESADAS MILES DE PESOS COLOMBIANOS)

El movimiento de los Intangibles es el siguiente:

COSTO	INTANGIBLES
1 de Enero de 2022	28,398
Adiciones	78,546
Disposiciones	0
31 de Diciembre de 2022	106,944
Adiciones	14,634
Disposiciones	0
31 de Diciembre de 2023	121,578

El movimiento de la amortización se detalla a continuación:

	AMORTIZACIONES
1 de Enero de 2022	-
Gasto de amortización	2,699
Disposiciones de los intangibles	0
31 de Diciembre de 2022	2,699
Gasto de amortización	24,702
Disposiciones de los intangibles	0
31 de Diciembre de 2023	27,401

NOTA 12	CODIGO	ACTIVO POR IMPUESTO DIFERIDO	31/12/2023	31/12/2022
	1710	IMPUESTO DIFERIDO	55,918	117,203
		TOTAL ACTIVO POR IMPUESTO DIFERIDO	55,918.00	117,203.00

El saldo de impuesto diferido corresponde al reconocimiento del impuesto que surge de la diferencias temporarias entre los importes reconocidos por los activos y pasivos bajo NIIF, que se espera que incrementen o disminuyan la ganancia fiscal de un futuro.

NOTA N° 13	CODIGO	OBLIGACIONES FINANCIERAS CORRIENTES	31/12/2023	31/12/2022
	2115	CORPORACIONES FINANCIERAS	354,276	-290,333,943
	2120	CIA. DE FINANCIAMIENTO COMERCIAL	28,035	-32,398,128
		TOTAL OBLIGACIONES FINANCIERAS CORRIENTES	382,311.00 -	322,732,071.04

La cuenta 2115, comprende el saldo de las obligaciones financieras con vencimiento en el corto plazo .
En la cuenta 2120, se encuentra registrada los rubros corriente de la obligación financiera por la adquisición de equipos, mediante Leasing Financiero.

NOTA N° 14 Cuentas por pagar comerciales y otras cuentas por pagar

CEDIUL S.A
NIT 890.113.431-6
NOTAS DE REVELACION A LOS ESTADOS FINANCIEROS INDIVIDUALES
AL 31 DE DICIEMBRE DE LOS AÑOS 2023 Y 2022
(CIFRAS EXPRESADAS MILES DE PESOS COLOMBIANOS)

CODIGO		31/12/2023	31/12/2022
2205	PROVEEDORES	368,793	448,659
2335	COSTOS Y GASTOS POR PAGAR	356,382	349,457
2360	DIVIDENDOS POR PAGAR	565,685	565,685
2365	RETENCION EN LA FUENTE	36,233	39,451
2368	RETENCIÓN INDUSTRIA Y COMERCIO	0	0
2370	RETENCION Y APORTE DE NOMINA	45,803	38,031
2380	ACREEDORES VARIOS	390,646	424,592
	TOTAL CUENTAS POR PAGAR COMERCIALES Y OTRAS CUENTAS POR PAGAR	1,763,542.00	1,865,875.00

La cuenta de proveedores está conformado por las obligaciones a favor de terceros por concepto de adquisición de bienes y servicios.

El saldo en la cuenta 2205, corresponde a las obligación a favor de Proveedores por adquisición de bienes y servicios, para el desarrollo del objeto social.

La cuenta de Costos y Gastos por Pagar corresponde a las causaciones de costos y gastos por concepto de honorarios de personas naturales y jurídicas.

El saldo en la cuenta 2360, corresponde a los dividendos a favor de los socios, por la distribución de utilidades que se realizo en los años 2012 y 2013

La retención en la fuente, el saldo corresponde al impuesto del mes de diciembre.

El saldo en retenciones y aportes de nóminas, corresponden a los aportes con destino a la seguridad social y parafiscales.

La cuenta Acreedores varios está conformada por obligaciones a favor de terceros, deducciones de nómina por aportes voluntarios de pensión y cuentas AFC, Coopagos consignados y además las consignaciones recibidas de clientes por concepto recaudo de cartera, cuyos valores no se se han bajados por no tener a la fecha los soportes de dichos pagos.

A Continuación se relacionan los saldos mas significatiivos de los proveedores a 31 de Diciembre de 2023:

RAZÓN SOCIAL	31/12/2023
GE HEALTHCARE COLOMBIA S.A.S.	56,209
BAYER S.A	43,608
CARIBESOL DE LA COSTA S.A.S. E.S.F	38,505
PHILIPS COLOMBIANA S.A.S.	22,094
TERUMO COLOMBIA ANDINA SAS	20,626
G. BARCO S.A.	18,432
BECTON DICKINSON DE COLOMBIA LTDA	11,929
OTROS PROVEEDORES	157,389
TOTAL PROVEEDORES	368,793.00

RAZÓN SOCIAL	31/12/2022
GE HEALTHCARE COLOMBIA S.A.S.	127,220
G. BARCO S.A.	24,611
BAYER S.A	23,469
CARDIOMOBILE S.A.S.	21,590
TERUMO COLOMBIA ANDINA SAS	19,590
RX S.A.	16,070
BECTON DICKINSON DE COLOMBIA LTDA	14,447
OTROS PROVEEDORES	201,663
TOTAL PROVEEDORES	448,659.00

El detalle de la cuenta Costos y Gastos por pagar es el siguiente:

RAZÓN SOCIAL	31/12/2023
ALFONSO SPATH SPATH	192,604.32
ORGANIZACION CLINICA GENERAL DEI	42,391.97
CLINICA LA ASUNCION	33,440.86
ALBERTO GARCIA LUCENA	19,747.20
MIGUEL ANTONIO PARRA SAAVEDRA	16,611.98
LUIS GUTIERREZ OJEDA	15,467.35
JESUS JOSE PELAEZ LOPEZ	6,811.20
OTROS COSTOS Y GASTOS	29,307.13
TOTAL CUENTAS POR PAGAR	356,382.00

RAZÓN SOCIAL	31/12/2022
ALFONSO SPATH SPATH	217,424.51
ORGANIZACION CLINICA GENERAL DEL NORTE S.A.	42,391.97
ALBERTO GARCIA LUCENA	24,990.21
MIGUEL ANTONIO PARRA SAAVEDRA	16,611.98
CARLOS ALBERTO BUSTAMANTE ZULUAGA	12,934.05
CLINICA LA ASUNCION	12,034.85
JESUS JOSE PELAEZ LOPEZ	8,038.80
OTROS COSTOS Y GASTOS	15,030.65
TOTAL CUENTAS POR PAGAR	349,457.00

CEDIUL S.A
NIT 890.113.431-6
NOTAS DE REVELACION A LOS ESTADOS FINANCIEROS INDIVIDUALES
AL 31 DE DICIEMBRE DE LOS AÑOS 2023 Y 2022
(CIFRAS EXPRESADAS MILES DE PESOS COLOMBIANOS)

El detalle de la cuenta Acreedores Varios es el siguiente:

	31/12/2023		31/12/2022
PARRA ANAYA GUIDO	215,380	GUIDO PARRA ANAYA	215,379.54
CEDIFETAL S.A.	87,113	CEDIFETAL S.A.	87,113.44
NUEVA EMPRESA PROMOTORA DE SAI	19,629	ASO. DE COP. DE LA UNIDAD DE MEDICINA ESPECI/	22,618.72
MEDIMAS EPS S.A.	13,079	NUEVA EMPRESA PROMOTORA DE SALUD S.A.	19,629.04
ADRES	11,089	MEDIMAS EPS S.A.	18,860.05
CARDIOMOBILE S.A.S.	7,339	ADRES	11,089.12
ASOCIACION MUTUAL SER A.R.S.	7,100	CARDIOMOBILE S.A.S.	7,338.97
SALUD VIDA S.A.	4,596	ALLIANZ SEGUROS DE VIDA S.A.	5,879.87
OFICOMCO S.A.S.	3,928	COOTRATEL	4,822.73
VIVA 1 A IPS S.A	3,504	SALUD VIDA S.A.	4,595.52
CLINICA SANTA ANA DE DIOS S.A.S	1,614	OFICOMCO S.A.S.	3,927.95
OTROS ACREEDORES	16,275	OTROS ACREEDORES	23,337.04
TOTAL	390,646.00	TOTAL	424,592.00

NOTA N° 15		PASIVOS POR IMPUESTOS CORRIENTES	31/12/2023	31/12/2022
CODIGO		DE INDUSTRIA Y COMERCIO	3,959	8,114
2412		TOTAL PASIVOS POR IMPUESTOS CORRIENTES	3,959.00	8,114.00

El saldo en la cuenta 2412, corresponde a obligaciones a favor de la Administracion de impuestos Distrital de Barranquilla por concepto de impuesto de Industria y Comercio, el saldo que se encuentra corresponde al bimestre 04.

NOTA N° 16		BENEFICIOS A EMPLEADOS	31/12/2023	31/12/2022
CODIGO		CESANTIAS	125,920	108,120
2510		INTERESES SOBRE CESANTIAS	14,787	12,767
2515		PRIMAS DE SERVICIOS	116	0
2520		VACACIONES CONSOLIDADAS	89,563	85,047
2525		TOTAL BENEFICIOS A EMPLEADOS	230,386.00	205,934.00

Este rubro corresponde a las beneficios a empleados a 31 de Diciembre de 2023, que corresponden a cesantias, intereses de cesantias y vacaciones.

NOTA N° 17		OTROS PASIVOS	31/12/2023	31/12/2022
CODIGO		INGRESOS RECIBIDOS PARA TERCEROS	12,738	12,891
2815		EMBARGOS JUDICIALES	0	24
2830		TOTAL OTROS PASIVOS	12,738.00	12,915.00

La 2815 hace referencia a las deducciones efectuadas a empleados con destino a terceros, por concepto de prestamos por libranzas, seguros de vida, auxilios funerarios (Recordar S.A.) y Asistencia médica.



CEDIUL S.A
NIT 890.113.431-6
NOTAS DE REVELACION A LOS ESTADOS FINANCIEROS INDIVIDUALES
AL 31 DE DICIEMBRE DE LOS AÑOS 2023 Y 2022
(CIFRAS EXPRESADAS MILES DE PESOS COLOMBIANOS)
OBLIGACIONES FINANCIERAS A LARGO PLAZO

NOTA N° 18	CODIGO		31/12/2023	31/12/2022
	2115	CORPORACIONES FINANCIERAS	0	291,034,628
	2120	CIA. DE FINANCIAMIENTO COMERCIAL	0	32,477,429
		TOTAL OBLIGACIONES FINANCIERAS A LARGO PLAZO	-	323,512,057.04

La cuenta 2115, comprende el saldo de las obligaciones financieras con vencimiento superior a 12 meses
En la cuenta 2120, se encuentra registrada la parte a largo plazo de la obligación financiera, por la adquisición de Leasing Financieros

NOTA 19	CODIGO	PASIVO POR IMPUESTO DIFERIDO	31/12/2023	31/12/2022
	2705	IMPUESTO DIFERIDOS	2,137,851	2,449,655
		TOTAL PASIVO POR IMPUESTO DIFERIDO	2,137,851.00	2,449,655.00

El saldo de impuesto diferido corresponde al reconocimiento del impuesto que surge de la diferencias temporarias entre los importes reconocidos por los activos y pasivos bajo NIIF, que se espera que incrementen o disminuyan la ganancia fiscal de un futuro.

NOTA N° 20	CODIGO	PATRIMONIO	31/12/2023	31/12/2022
	3105	CAPITAL SUSCRITO Y PAGADO	406,500	406,500
	3205	PRIMA EN COLOCACIÓN DE ACCIONES	259,116	259,116
	3305	RESERVAS OBLIGATORIAS	198,350	198,350
	3605	UTILIDAD DEL EJERCICIO	949,996	0
	3710	PERDIDA DEL EJERCICIO	4,871,489	4,871,489
	3705	UTILIDADES O EXCEDENTES ACUMULADOS	3,071,099	3,071,099
	3710	UTILIDAD ACUMULADA POR ADOPCIÓN NIIF	4,871,489	4,871,489
	3715	DIF. IMPTO DIFERIDO DEC. 1311/2021	-301,474	-301,474
		TOTAL PATRIMONIO	14,326,565.00	13,376,569.00

La cuenta 3105, corresponde al Capital Suscrito y Pagado de la Sociedad, el cual está conformado por 4.065 acciones de a valor nominal de \$100.000 cada una,

NOTA N° 21	CODIGO	INGRESOS	31/12/2023	31/12/2022
	412502	SERVICIOS DE IMAGENOLOGIA	10,314,464	10,403,879
	413503	MATERIALES MEDICO QUIRURGICOS	577,259	522,607
		TOTAL INGRESOS BRUTOS OPERACIONALES	10,891,723	10,926,486
	417525	DEVOLUCIONES, REBAJAS Y DESCUENTOS	-772,303	-2,103,128
		TOTAL INGRESOS NETOS OPERACIONALES	10,119,420.00	8,823,358.00

Se observa un aumento del 15% en los ingresos netos a 31 de Diciembre del 2023 con respecto al periodo de 31 de Diciembre del año 2022; el cual se da por la estrategia comercial de ampliar coberturas de atención, con clientes como SURA, que se ha logrado aumentar la atención a sus usuarios con una población alta de pacientes, y Clínica la Asunción atención. que se renueva el contrato con una amplia atención, constituyendonos en su centro de diagnóstico.



CEDIUL S.A
NIT 890.113.431-6
NOTAS DE REVELACION A LOS ESTADOS FINANCIEROS INDIVIDUALES
AL 31 DE DICIEMBRE DE LOS AÑOS 2023 Y 2022
(CIFRAS EXPRESADAS MILES DE PESOS COLOMBIANOS)

A continuación se relacionan los principales clientes y su % de participación en las ventas totales :

	31/12/2023		31/12/2022
EPS Y MEDICINA PREPAGADA SURA	3,039,697	EPS Y MEDICINA PREPAGADA SURA	1,897,295.25
PARTICULAR PERSONAS NATURALES	732,861	PARTICULAR	1,215,860.56
CENTRO MEDICO SAN JUAN E.U.	413,775	REGELTEC INC	812,334.69
SEGUROS DE VIDA SURAMERICANA S.A	390,960	VIVA 1 A IPS S.A	558,449.89
SALUD TOTAL EPS-S S.A -S	351,684	SEGUROS DE VIDA SURAMERICANA S.A.	400,412.99
VIVA 1 A IPS S.A	285,376	COOMEVA MEDICINA PREPAGA	343,525.75
COOMEVA MEDICINA PREPAGADA S.A	265,919	SALUD TOTAL E.P.S.	312,165.73
CENTRO HOSPITALARIO REGIONAL SANTA	204,565	CENTRO HOSPITALARIO REGIONAL SANTA MONICA S.A.S	265,841.69
COLSANITAS MEDICINA PREPAGADA	195,695	CLINICA SAN MARTIN BARRANQUILLA	234,867.83
COLMEDICA MEDICINA PREPAGADA	157,837	CENTRO MEDICO SAN JUAN E.U.	232,224.11
CLINICA SAN MARTIN	153,494	COLSANITAS	229,340.10
ORGANIZACION CLINICA BONNADONA PR	142,497	COLMEDICA MEDICINA PREPAGADA	218,957.73
ALLIANZ SEGUROS DE VIDA S.A.	134,906	CLINICA LA ASUNCION	203,969.19
UNIDAD DE SALUD DEL ATLANTICO	129,496	UNIDAD DE SALUD UNIV. DEL ATLANTICO	153,293.35
CLINICA LA ASUNCION	120,602	ALLIANZ SEGUROS DE VIDA S.A.	144,937.44
OTROS CLIENTES	3,400,056	OTROS CLIENTES	1,599,882
TOTAL	10,119,420	TOTAL	8,823,358.00

NOTA N° 22	CODIGO	COSTO DE VENTA	31/12/2023	31/12/2022
	612501	MATERIALES Y SUMINISTROS	820,767	807,126
	612505	BENEFICIOS A EMPLEADOS	1,312,201	1,197,658
	612510	HONORARIOS MEDICOS	1,978,422	1,690,084
	612520	ARRENDAMIENTOS	190,247	191,562
	612535	SERVICIOS	677,197	503,171
	612545	MANTENIMIENTO	1,453,307	567,760
	612560	DEPRECIACIONES	746,939	741,431
	612570	DIVERSOS	17,794	15,424
		TOTAL COSTO DE VENTA	7,196,874.00	5,714,216.00

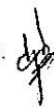
El costo de venta con corte a 31 de Diciembre 2023 presenta un aumento del 26% con relación a 31 de Diciembre del 2022, este aumento tiene una correlación directa con el incremento de los ingresos, y otra variable que influye en este rubro es el % del IPC para el 2023.

Se observan incrementos en las siguientes cuentas:

Honorarios medicos: Esta cuenta aumenta por los honorarios profesionales de los medicos en la realizacion de estudios y lecturas, se aumenta con la alta demanda de paciente sura; y por la cancelacion de honorarios a las coordinadores de investigacion.

Servicios: El aumento del valor de las tarifas de los servicios publicos, en especial el servicio de energia.

Mantenimientos: Incremento en el valor anual de los mantenimientos a equipos medicos, se realizaron unas actualizaciones anuales, y compra de unos accesorios.



CEDIUL S.A
NIT 890.113.431-6
NOTAS DE REVELACION A LOS ESTADOS FINANCIEROS INDIVIDUALES
AL 31 DE DICIEMBRE DE LOS AÑOS 2023 Y 2022
(CIFRAS EXPRESADAS MILES DE PESOS COLOMBIANOS)

NOTA N° 23	GASTOS DE ADMINISTRACION	31/12/2023	31/12/2022
510505	BENEFICIOS A EMPLEADOS	872,556	788,037
510510	HONORARIOS	734,618	479,713
510515	IMPUESTOS	69,111	63,198
510520	ARRENDAMIENTO	34,186	26,185
510530	SEGUROS	30,580	30,060
510535	SERVICIOS	668,957	384,060
510540	GASTOS LEGALES	5,027	9,459
510545	MANTENIMIENTO Y REPARACIONES	122,267	93,827
510555	GASTOS DE VIAJES	4,403	2,465
510560	DEPRECIACION	46,113	39,066
510570	DIVERSOS	155,792	135,299
	TOTAL GASTOS DE ADMINISTRACION	2,743,610.00	2,051,369.00

Las Gastos de Administración presentan un aumento del 35% con corte a 31 de Diciembre del 2023, con relación al mismo periodo del 2022. Esto se debe a los pagos por prestación de servicios a independientes que realizaron trabajos especiales (Arreglos de salas, Archivos, actualización de información, entre otros) para lograr la atención conc alidad de la alta demanda de SURA y otras entidades. También hay un aumento en Beneficios a empleados que corresponde al aumento de los salarios correspondiente al 2023.

NOTA N° 24	GASTOS DE VENTAS:	31/12/2023	31/12/2022
CODIGO			
520505	BENEFICIOS A EMPLEADOS	523,072	381,460
520515	IMPUESTOS	16,955	24,381
520530	SEGUROS	3,520	4,852
520535	SERVICIOS	51,487	45,702
520570	DIVERSOS	71,714	30,653
520575	DETERIORO DEUDORES	0	0
520576	DONACIONES	0	0
	TOTAL GASTOS DE VENTAS	666,748.00	487,048.00

Los Gastos de Ventas a nivel general presentan una aumenton del 18%, con relación a 31 de Diciembre del 2022, el cual se da por la contratacion de la directora comercial, en febrero del 2023.

NOTA N° 25	GASTOS NO OPERACIONALES	31/12/2023	31/12/2022
CODIGO			
5305	FINANCIEROS	315,870	175,159
5315	OTROS GASTOS	64,687	68,035
	TOTAL GASTOS NO OPERACIONALES	380,557.00	243,194.00

Los Gastos financieros en total presentan unaumento del 57%, este aumento se da por el pago de los intereses y gastos bancarios de los nuevos creditos adquiridos para repuestos de equipos medicos, actualizaciones y demas gastos necesarios para la operatividad.



CEDIUL S.A
NIT 890.113.431-6
NOTAS DE REVELACION A LOS ESTADOS FINANCIEROS INDIVIDUALES
AL 31 DE DICIEMBRE DE LOS AÑOS 2023 Y 2022
(CIFRAS EXPRESADAS MILES DE PESOS COLOMBIANOS)

NOTA N° 26	CODIGO	INGRESOS NO OPERACIONALES	31/12/2023	31/12/2022
	4210	INTERESES	149	31
	4250	REINTEGRO DE COSTOS Y GASTOS	29,917	28,583
	4295	DIVERSOS	1,695,471	1,466,584
		TOTAL INGRESOS NO OPERACIONALES	1,725,537.00	1,495,198.00

Los ingresos no operacionales corresponden a otras actividades realizadas por la empresa, diferentes al giro normal de su negocio. Estos ingresos, presentan un aumento del 15%, esto se da por el aumento del valor del credito fiscal en el año 2023.

NOTA N° 27 GASTO POR EL IMPUESTO A LAS GANANCIAS

El impuesto a las ganancias se compone de lo siguiente:

	2023	2022
GASTOS POR EL IMPUESTO CORRIENTE	468,763	510,564
AJUSTES RECONOCIDOS EN EL PERIDO POR IMPUESTOS CORRIENTES DE PERIODOS ANTERIORES	0	0
IMPORTES DEL GASTO (INGRESO) RELACIONADOS CON EL ORIGEN Y REVERSION DE DIFERENCIAS TEMPORARIAS	- 250,519	20,773
IMPORTES DEL GASTO (INGRESO) RELACIONADOS CON CAMBIOS EN LAS TASAS IMPOSITIVAS	0	0
INCREMENTO EN LA CORRECCION VALORATIVA		
GASTO TOTAL POR IMPUESTO	218,244	531,337

IMPUESTO DIFERIDO

A continuacion se detalla el movimiento por Impuesto Diferido:

	DEUDORES COMERCIALES	TERRENOS	P.P.Y E (DIFERENTES A TERRENO)	LICENCIAS Y SOFTWARE	TOTAL
SALDO A 01 DE ENERO DEL 2022	\$ 1,109,395	\$ 113,468	\$ 1,256,944	-\$ 224,863	\$ 2,254,944
CARGO (ABONO) A RESULTADOS DEL AÑO	\$ 118,530	\$ -	-\$ 205,415	\$ 107,659	\$ 20,773
CARGO (ABONO) AL PATRIMONIO		\$ 56,734			\$ 56,734
SALDO A 31 DE ENERO DEL 2022	\$ 1,227,925	\$ 170,202	\$ 1,051,528	-\$ 117,203	\$ 2,332,452
CARGO (ABONO) A RESULTADOS DEL AÑO	-\$ 106,388	\$ -	-\$ 205,415	\$ 61,285	-\$ 250,519
CARGO (ABONO) AL PATRIMONIO					\$ -
SALDO A 31 DE ENERO DEL 2023	\$ 1,121,536	\$ 170,202	\$ 846,113	-\$ 55,918	\$ 2,081,933

CEDIUL S.A
 NIT 890.113.431-6
 NOTAS DE REVELACION A LOS ESTADOS FINANCIEROS INDIVIDUALES
 AL 31 DE DICIEMBRE DE LOS AÑOS 2023 Y 2022
 (CIFRAS EXPRESADAS MILES DE PESOS COLOMBIANOS)

		31/12/2023	31/12/2022
NOTA N° 28	INDICADORES FINANCIEROS		
CAPITAL DE TRABAJO =	ACTIVO CORRIENTE - PASIVO CORRIENTE =	6,201,489	328,858,408
	=		
RAZON CORRIENTE =	$\frac{\text{ACTIVO CORRIENTE}}{\text{PASIVO CORRIENTE}}$	3.6	(0.0)
	=		
ENDEUDAMIENTO TOTAL =	$\frac{\text{PASIVOS TOTALES}}{\text{ACTIVOS TOTALES}}$	32%	36%
	=		
ROTACION DE CARTERA =	$\frac{\text{VENTAS PROMEDIO DIAS}}{\text{PROMEDIO CARTERA DIAS}}$	6.1	10.9
	=		
MARGEN NETO DE UTILIDAD =	$\frac{\text{UTILIDAD NETA}}{\text{VENTAS NETAS}}$	3%	11%
	=		
MARGEN EBITDA	$\frac{\text{UTIL. OPER. + DEPREC. + IMP. E INTERESES}}{\text{VENTAS NETAS}}$	0%	12%

CAPITAL DE TRABAJO = Representa el margen de seguridad que tiene la empresa para cumplir con sus obligaciones a corto plazo. Mide o evalúa la liquidez necesaria para que el ente continúe funcionando fluidamente.

RAZON CORRIENTE = Indica cuál es la capacidad de la empresa para hacer frente a sus deudas a corto plazo, comprometiendo sus activos corrientes. Por cada peso de deuda en el corto plazo, se tiene de respaldo en activo corriente \$ 4

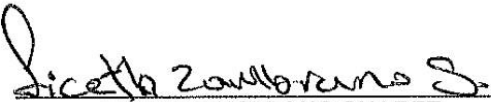
ENDEUDAMIENTO TOTAL = Refleja el grado de apalancamiento que corresponde a la participación de los acreedores en los activos de la empresa. Mientras más alto sea este índice mayor es el apalancamiento financiero de la empresa, para el año 2023 es de 32%.


ROTACION DE CARTERA = Número de veces que las cuentas por cobrar giran en promedio en un periodo de tiempo, generalmente un año. El resultado obtenido para el año 2023 es 6.1 veces.

MARGEN NETO DE UTILIDAD = Porcentaje de las ventas netas que generan utilidad después de impuestos en la empresa. Por cada peso de ventas netas, se está generando un 3% en utilidades, independientemente de que correspondan o no al desarrollo del objeto social de la empresa.

MARGEN EBITDA= Nos indica cuál ha sido el margen de utilidad sobre las ventas netas, sin tener en cuenta los impuestos, intereses, depreciaciones y amortizaciones. Para el corte de 31 de Diciembre del 2023 no obtuvimos utilidad operacional.


 ILSY ROCIO DE LA TORRE DELGADO
 GERENTE GENERAL


 LICETH ZAMBRANO SUAREZ
 CONTADOR
 T.P. 164858-T


 HONORIO AMAYA RAMOS
 REVISOR FISCAL
 T.P.: 61941-T